

# バイオセンサー

## Weekly Intelligence Report

2026-07-04 | 25件 | 11カ国

troy-technical.jp

今週のキーワード

## CGMとAI診断

ウェアラブルとPOCTが医療を変革

25

件  
記事数

11

カ国  
対象国

95

%以上  
偽アラーム減

12.6

FM  
AD検出感度

### 今週の全25記事 — 5軸評価で読むべき記事を選ぶ

各列の見方 — 技術新規性：ブレイクスルー度合い 実用化距離：製品として使える近さ 市場インパクト：業界全体への影響規模  
データ信頼性：定量データ・査読の有無 日本関連度：日本の企業・サプライチェーンとの直接的関連性

#	記事タイトル	種別	技術 新規性	実用化 距離	市場 インパクト	データ 信頼性	日本 関連度	一行サマリ
#01	MIPs合成抗体	学術論文	●●●●○ ○	●●●●○ ○	●●●●○ ○	●●●●○ ○	●●●●○ ○	ミシガン工科大学がMIPs「合成抗体」でバイオセンシングのコスト・安定性課題を克服し、ウェアラブルヘルス等への応用が期待される新技術賞を受賞。
#02	Dexcom Stelo小児OTC承認	製品発表	●●●●○ ○	●●●●● ●	●●●●● ○	●●●●● ○	●●●●○ ○	FDAがDexcom製Steloを小児（2歳以上、非インスリン使用者）向け初のOTC連続血糖モニタリングシステムとして承認。小児の糖尿病管理と代謝認識を向上。
#03	アプタマーウェアラブル	学術論文	●●●●○ ○	●●●●○ ○	●●●●○ ○	●●●●○ ○	●●●●○ ○	アプタマー活用次世代ウェアラブルバイオセンサーが、汗や間質液から分子レベルのバイオマーカーをリアルタイム測定し、日常ヘルスクアを変革する研究。
#04	CGM+AI偽アラーム削減	臨床データ	●●●●○ ○	●●●●○ ○	●●●●● ○	●●●●● ○	●●●●○ ○	Trinity Biotech社がCGM+ウェアラブルバイオセンサーの臨床データを発表。AI分析により夜間の偽低血糖アラームを95%以上削減。
#05	中国POCTグローバル化	市場概観	●●●●○ ○	●●●●● ●	●●●●● ●	●●●●○ ○	●●●●● ○	EU IVDR規制と感染症流行を背景に、中国のPOCT産業がグローバル化の黄金時代に入。費用対効果と信頼性で世界市場を席巻。
#06	指先穿刺不要CGM	技術比較	●●●●○ ○	●●●●● ●	●●●●● ○	●●●●○ ○	●●●●○ ○	FDA承認のDexcom Stelo、Abbott Lingoなど指先穿刺不要のCGMが代謝管理を革新。利便性と効率を大幅に向上。
#07	阪大 希少脂質センサー	学術論文	●●●●● ●	●●●●○ ○	●●●●○ ○	●●●●● ●	●●●●● ●	大阪大学がCLiBアッセイで細胞ストレス時の希少脂質PI(3,5)P2蓄積をリアルタイム追跡する蛍光バイオセンサーを開発。疾患研究や創薬に期待。
#08	AusculPatch心肺モニタ	研究発表	●●●●○ ○	●●●●○ ○	●●●●○ ○	●●●●○ ○	●●●●○ ○	UNSWがAI統合型の超軽量ウェアラブルセンサー「AusculPatch」を発表。自宅で心臓・肺の連続モニタリングを実現し、遠隔医療を改善。
#09	CRP POCT抗菌薬適正使用	臨床データ	●●●●○ ○	●●●●● ○	●●●●● ○	●●●●● ○	●●●●○ ○	Aidian社が小児におけるCRP POCTが抗菌薬適正使用を指導する新エビデンスを提示。不必要な抗菌薬処方を安全に回避。
#10	AI肥満ケア革新	解説記事	●●●●○ ○	●●●●○ ○	●●●●● ○	●●●●○ ○	●●●●○ ○	AI、デジタルヘルス、遠隔モニタリングが肥満ケアを革新。ウェアラブルとモバイルアプリでリアルタイム介入し、治療成果とQOL向上。
#11	CGMデバイス比較	技術比較	●●●●○ ○	●●●●● ●	●●●●○ ○	●●●●○ ○	●●●●○ ○	GoodRxがCGM主要デバイスを比較。Dexcom G7 10日センサーが2歳以上の小児向け唯一のFDA承認デバイスとして優位。
#12	ナノAI喘息診断	学術論文	●●●●● ○	●●●●○ ○	●●●●○ ○	●●●●● ●	●●●●○ ○	MDPI誌がナノ材料とAIで強化されたバイオセンサーによる喘息診断の近代化を報告。唾液中IL-8等の低濃度バイオマーカー検出が可能に。

#	記事タイトル	種別	技術 新規性	実用化 距離	市場 インパクト	データ 信頼性	日本 関連度	一行サマリ
#13	連続乳酸モニタリング	解説記事	●●●○ ○	●●○○ ○	●●●● ○	●●●○ ○	●●●○ ○	連続乳酸モニタリング (CLM) がCGMに次ぐ次世代の代謝モニタリングとして注目。ウェアラブルセンサーとAIが牽引し、健康・パフォーマンス管理に新境地。
#14	救急POCTの重要性	解説記事	●○○○ ○	●●●● ●	●●●● ○	●●●○ ○	●●●○ ○	MEDICA誌が救急部門におけるPOCTの重要性を強調。迅速診断データが緊急時の臨床意思決定を強化し、患者ケアを改善。
#15	ML活用LFA感度向上	学術論文	●●●● ○	●●○○ ○	●●●● ○	●●●● ●	●●●○ ○	機械学習を活用したラテラルフローアッセイが感染症POCT診断の感度と定量を飛躍的に向上。ナノ材料工学とAI画像分析を融合。
#16	AIウェアラブルヘルス	市場概観	●●●○ ○	●●●○ ○	●●●● ○	●●●○ ○	●●○○ ○	2026年7月のデジタルヘルス動向。AIウェアラブルパッチの不整脈検出精度99.6%、女性健康ウェアラブルが1160万ドル調達。
#17	POMDOCTOR予測医療	企業戦略	●●○○ ○	●●●○ ○	●●●● ○	●●●○ ○	●●○○ ○	中国POMDOCTOR社がAI駆動の予測ヘルスケアプラットフォームへ戦略的転換。ウェアラブルとデータ統合で慢性疾患管理を強化。
#18	スマートウォッチ血糖管理	技術比較	●●○○ ○	●●●● ●	●●●● ○	●●●○ ○	●●●○ ○	スマートウォッチが血糖値管理を革新。Dexcom G7とFreeStyle LibreがApple Watch連携を強化し、AI駆動エコシステムが拡大。
#19	キノコ毒素検出	学術論文	●●●● ○	●●○○ ○	●●●○ ○	●●●● ●	●●○○ ○	ACS Publicationsが致死性キノコ毒素α-アマニチンを高感度検出する多モード無細胞バイオセンシングプラットフォームを発表。
#20	ナノ粒子バイオセンサー	学術論文	●●●● ○	●●○○ ○	●●●● ○	●●●● ●	●●●○ ○	MDPI誌がナノ粒子ベースのバイオセンサーが生物医学診断と環境モニタリングを再定義すると報告。病原性核酸の検出感度を向上。
#21	単原子ナノザイム	学術論文	●●●● ○	●●○○ ○	●●●○ ○	●●●● ●	●●○○ ○	ACS Applied Nano Materials誌が単原子ナノザイムのレビューを発表。生体分子・汚染物質検出の感度と特異性を画期的に向上。
#22	食品産業ナノセンサー	業界レポート	●●●○ ○	●●●○ ○	●●●● ○	●●●○ ○	●●●○ ○	DLGLレポートが食品産業におけるナノセンサーの革新を報告。FluIDect技術とOxford Nanoporeがリアルタイム品質監視と病原体識別を実現。
#23	水質汚染センサー	学術論文	●●●○ ○	●●○○ ○	●●●○ ○	●●●● ●	●●●○ ○	ACS Publicationsが低コストでオープンソースの環境水中の硝酸塩およびアンモニア検出センサーを発表。R2値0.96の精度で400回以上の安定応答。
#24	DexCom Stelo小児拡大	製品発表	●●○○ ○	●●●● ●	●●●● ○	●●●● ○	●●●○ ○	DexCom社がSteloグルコースバイオセンサーの適用範囲を非インスリン使用者小児に拡大。アプリも刷新し2026年7月米国でリリース。
#25	超迅速分子診断	業界レポート	●●●○ ○	●●●● ○	●●●● ○	●●●○ ○	●●●○ ○	QuidelOrtho社レポートが超迅速分子診断による臨床検査室の変革を強調。呼吸器ウイルス検査のTATを26時間以上から3時間未満に短縮。
#26	尿サンプル子宮頸がん	研究発表	●●●● ○	●●○○ ○	●●●● ○	●●●○ ○	●●●○ ○	トゥエンテ大学が子宮頸がんを尿サンプルから高感度検出するバイオセンサーチップを発表。スミアテスト代替へ5~10年で実用化を目指す。
#27	IVDの未来POCT小型化	解説記事	●○○○ ○	●●●● ●	●●●● ○	●●●○ ○	●●●○ ○	ProPharma社FAQがIVDの未来を形作るPOCTと診断の小型化を議論。ウェアラブルとAIが牽引し、医療アクセス向上と患者中心ケアを促進。
#28	PATセンサーバイオプロセス	技術紹介	●●●○ ○	●●●● ○	●●●● ○	●●●○ ○	●●●○ ○	バイオプロセスにおけるリアルタイムPATセンサー導入が、食品・飲料・工業バイオプロセスの効率と品質を革新。溶存酸素、pH、ラマン、NIRプローブを活用。
#29	バイオプロセス応用拡大	解説記事	●●○○ ○	●●●● ○	●●●● ○	●●●○ ○	●●●○ ○	バイオプロセス技術が製薬分野を超え、食品生産・環境・持続可能な製造へと応用拡大。リアルタイム分光モニタリングツールが有効性を検証。
#30	阪大 希少脂質センサー	学術論文	●●●● ●	●○○○ ○	●●○○ ○	●●●● ●	●●●● ●	大阪大学がハイスループットCLiBアッセイで生細胞内のシグナル伝達脂質PI(3,5)P2をリアルタイム追跡する革新的バイオセンサーを開発。

#	記事タイトル	種別	技術 新規性	実用化 距離	市場 インパクト	データ 信頼性	日本 関連度	一行サマリ
#31	ML植物バイオセンサー	学術論文	●●●●○ ○	●●○○○ ○	●●●○○ ○	●●●●● ●	●●○○○ ○	浙江大学が機械学習対応埋め込み式植物バイオマーカーセンサーを開発。植物の非生物的ストレスを早期検出・分類し、作物の収穫量向上を目指す。
#32	AI/ML癌早期発見	学術論文	●●●○○ ○	●●○○○ ○	●●●○○ ○	●●●●● ●	●●●○○ ○	AIと機械学習がマルチオミクスデータ解析で癌の早期発見を革新。診断精度を向上させ、治療成果の大幅な改善に期待。
#33	AI-CRISPR診断薬	企業開発	●●●●○ ○	●●○○○ ○	●●●○○ ○	●●●○○ ○	●●●○○ ○	NTHRYS Biotech LabsがAI活用CRISPRバイオセンサー診断薬を開発。病原体・多重バイオマーカー検出、ポータブルPOC検査デバイスに展開。
#34	九大 多項目センサー	研究発表	●●●○○ ○	●●○○○ ○	●●●○○ ○	●●●○○ ○	●●●●● ●	九州大学亀岡研究室が尿酸・グルコース・pHをリアルタイム計測する低コスト・高精度バイオセンサーを開発。医療IoT連携で慢性疾患早期異常検出に貢献。
#35	CGM製造能力拡大	企業戦略	●○○○○ ○	●●●●● ●	●●●○○ ○	●●●●● ○	●●○○○ ○	ALR TechnologiesがCGM Medical Shenzhenを買収し、2027年1月までにCGM製造能力を月産30万台に拡大する計画を発表。
#36	AI微生物バイオセンサー	企業開発	●●●○○ ○	●●○○○ ○	●●●○○ ○	●●●○○ ○	●●●○○ ○	NTHRYS Biotech LabsがAI活用微生物バイオセンサーで食品・環境・製薬分野のリアルタイムモニタリングを革新。バッチ不良削減、感染症迅速診断を目指す。
#37	グラフェンバイオセンサー	学術論文	●●●○○ ○	●●○○○ ○	●●●○○ ○	●●●●● ●	●●○○○ ○	書誌計量分析がグラフェン誘導体ベースバイオセンサーの診断・環境・食品安全分野での高性能発揮を報告。ポータブル非侵襲診断のトレンドを指摘。
#38	IoT/AI発酵プロセス	企業開発	●●●○○ ○	●●○○○ ○	●●●○○ ○	●●●○○ ○	●●●○○ ○	NTHRYS Biotech LabsがIoTセンサーとAIで発酵プロセスのバッチ不良を30-40%削減するクラウドプラットフォームを開発。バイオ製造の効率と持続可能性を向上。
#39	手頃なセンサー神経科学	解説記事	●●○○○ ○	●●●○○ ○	●●●○○ ○	●●●○○ ○	●●○○○ ○	手頃な価格のセンサー技術が神経科学を民主化。電気化学・光学バイオセンサーが個別化医療を推進し、広範なアクセスを可能に。
#40	Hamiltonバイオセンサー	製品発表	●●●○○ ○	●●●●● ●	●●●○○ ○	●●●●● ○	●●●○○ ○	Hamilton社がInterphexで生細胞密度・CO2をリアルタイム測定する革新的バイオプロセスセンサーを発表。バイオ製造のプロセス理解と制御を改善。
#41	MOFマイコトキシン検出	学術論文	●●●●○ ○	●●○○○ ○	●●●○○ ○	●●●●● ●	●●○○○ ○	金属有機フレームワーク (MOF) 駆動型センサーが食品中のマイコトキシンを0.32 pg/mLの超高感度で迅速検出。食品安全モニタリングを革新。
#42	LFA検出限界改善	学術論文	●●●●○ ○	●●○○○ ○	●●●○○ ○	●●●●● ●	●●○○○ ○	ソフトウェア駆動型手法が毛細管診断アッセイの検出限界を改善。運動学的画像解析と時間分解信号抽出で低陽性サンプルを高信頼性で識別。
#43	AI食品品質管理	研究発表	●●●○○ ○	●●○○○ ○	●●●○○ ○	●●●○○ ○	●●●○○ ○	フリンダース大学がAIベースのセンシングソリューションで食品産業の品質管理と安全保証を革新。低コスト非侵襲センサーとMLアルゴリズムを統合。
#44	量子AD/PD早期検出	学術論文	●●●●○ ●	●○○○○ ○	●●●○○ ○	●●●●● ●	●●○○○ ○	量子強化バイオセンシングシステムがアルツハイマー病・パーキンソン病のバイオマーカーを12.6 fMの超高感度で早期検出。診断精度と再現性を向上。
#45	京大MPS研究	研究発表	●●●○○ ○	●○○○○ ○	●●○○○ ○	●●●○○ ○	●●●●● ●	京都大学横川研究室がマイクロ生理学的システム (MPS) 研究を推進。血管生物学から再生医療まで広範な分野で基礎および応用研究を展開。
#46	プラズモンML-POC診断	研究発表	●●●●○ ○	●●○○○ ○	●●●○○ ○	●●●○○ ○	●●○○○ ○	UMass AmherstのYingjie Hang氏がプラズモンナノ粒子とMLを活用した高感度POC診断用PLFSで学生研究賞を受賞。低存在量抗原検出を強化。
#47	TCMバイオセンサー	学術論文	●●●○○ ○	●●○○○ ○	●●○○○ ○	●●●●● ●	●●○○○ ○	成都中医薬大学のrGOベースLSPR光学バイオセンサーが鍼治療効果を客観評価。伝統中国医学の近代化と科学的根拠強化に貢献。
#48	自己給電ヘルスケア	学術論文	●●●○○ ○	●●○○○ ○	●●●○○ ○	●●●●● ●	●●○○○ ○	自己給電型インテリジェンスが個別化ヘルスケアを推進。ウェアラブル・埋め込み型センサーの自律的モニタリングでリアルタイム生理学的モニタリングを実現。

#	記事タイトル	種別	技術 新規性	実用化 距離	市場 インパクト	データ 信頼性	日本 関連度	一行サマリ
#49	GFP膜接触可視化	学術論文	●●●●● ●	●○○○ ○	●○○○ ○	●●●●● ●	●○○○ ○	スプリットGFP蛍光バイオセンサーがER-ゴルジ膜接触のリアルタイム動態を可視化。細胞生物学の未解明領域解明に貢献。
#50	Stelo/Libre CGM進化	製品紹介	●●○○○ ○	●●●●● ●	●●●●● ○	●●●○○ ○	●●●○○ ○	DexcomのSteloが初のOTC CGMとしてFDA承認。Abbott Freestyle Libre 3 Plusは15日装着・AID対応で進化し、CGM市場を牽引。

●●●●○ High ●●●○○ Med-High ●●○○○ Med ●○○○○ Low | 背景黄色 = 注目記事

## 今週、判断に影響しうる3つの問い

### ① CGMのOTC化・小児適用拡大は、貴社の製品戦略にどう影響するか？

Dexcom Steloが小児（2歳以上、非インスリン使用者）向けに初のOTC連続血糖モニタリングシステムとしてFDA承認されました（#02, #24, #50）。これは予防医療と一般消費者市場へのCGM普及を加速させます。貴社は、この市場拡大にどう対応し、新たな製品やサービスを投入する計画がありますか？

### ② AIとナノ材料の融合は、貴社の診断技術の感度・精度をどこまで高められるか？

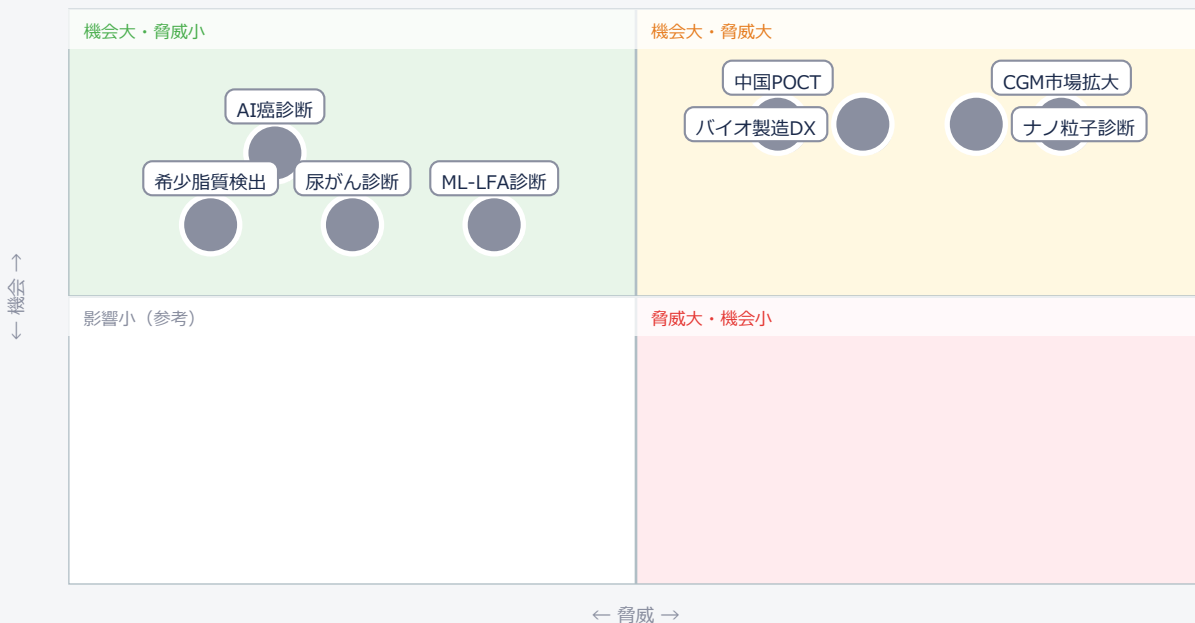
機械学習を活用したラテラルフローアッセイ（#15）やナノ材料とAIで強化されたバイオセンサー（#12, #20）が、感染症や喘息バイオマーカーの検出感度を飛躍的に向上させています。貴社はこれらの技術を自社の診断薬やセンサー開発にどのように組み込み、競合優位性を確立しますか？

### ③ 中国POCT産業のグローバル化は、貴社のサプライチェーンに脅威となるか、機会となるか？

中国のPOCT産業がEU IVDR規制と感染症流行を背景に「グローバル化の黄金時代」に突入り、費用対効果の高い製品で世界市場を席巻しつつあります（#05）。日本の材料・部品メーカーにとって、これは低価格競争の脅威か、あるいは新たな協業や部品供給の機会となり得るでしょうか？

## 日本企業にとっての「機会 vs 脅威」

### 日本企業にとっての「機会 vs 脅威」マトリクス



項目	象限	↑ 機会	↓ 脅威
● CGM市場拡大	注意	新規市場開拓、予防医療	競合激化、規制対応負担
● 中国POCT	注意	部品供給、協業の可能性	低価格競争、市場シェア奪取
● 希少脂質検出	機会大	創薬・研究ツール開発	—
● ML-LFA診断	機会大	診断精度向上、POCT強化	—
● ナノ粒子診断	注意	超高感度センサー開発	材料開発競争激化
● AI癌診断	機会大	診断サービス強化	—
● 尿がん診断	機会大	非侵襲診断市場	—

---

● バイオ製造DX	注意	製造効率化、新市場	設備投資、人材不足
-----------	----	-----------	-----------

## 深掘り ① — 大阪大学、希少脂質リアルタイム追跡バイオセンサー

#07 | 2026/07/02 | Feed and Figures (Source: Phys.org) | 技術新規性●●●●● 実用化距離●○○○○  
市場インパクト●●○○○ データ信頼性●●●●● 日本関連度●●●●●

大阪大学の研究チームが、細胞ストレス時に細胞膜内で希少脂質PI(3,5)P2の蓄積をリアルタイムで追跡できる画期的な蛍光バイオセンサーを開発しました。新導入のCLiBアッセイは、酵母細胞と蛍光読み出しを利用したハイスループット法で、従来検出困難だった希少脂質の動態を可視化・定量化します。

PI(3,5)P2はがんや糖尿病、神経変性疾患に関与する重要な脂質ですが、その希少性から研究が困難でした。このセンサーは、疾患メカニズム解明やAI駆動の創薬開発に貢献し、基礎生物学研究に新たな視点をもたらす可能性を秘めています。

### ▶ 技術者の視点

この研究は、これまでリアルタイム追跡が極めて困難だった希少脂質の動態を可視化する、学術的に非常に重要なブレイクスルーです。提示されたCLiBアッセイは、ハイスループットで高感度な検出を可能にし、そのデータ信頼性も高いと評価できます。実用化距離はまだ基礎研究段階で5年以上先ですが、疾患メカニズムの解明や新規創薬ターゲットの探索において、日本の製薬・バイオベンチャーにとって大きな【機会】となります。特に、AI創薬プラットフォームと連携すれば、新たな治療薬開発を加速させるでしょう。未解決課題としては、酵母細胞系から哺乳類細胞や生体モデルへの適用拡大、そして検出可能な脂質の種類を増やすことが挙げられます。日本発の研究として、この技術が国際競争力を持ち続けるための戦略的投資が求められます。

## 深掘り ② — Dexcom Stelo、小児向けOTC CGM承認で市場拡大

#02 | 2026/06/26 | HCPLive | 技術新規性●●○○○ 実用化距離●●●●● 市場インパクト●●●●○ データ信頼性●●●●○  
日本関連度●●●○○

FDAがDexcomのSteloグルコースバイオセンサーシステムを、インスリンを使用しない2歳以上の小児向け市販薬（OTC）として承認しました。これにより、Steloは小児集団向けに利用可能な初のOTC連続血糖モニタリング（CGM）システムとなり、糖尿病管理および一般的な代謝認識を向上させる重要な一歩となります。

ウェアラブルセンサーとスマートフォンアプリで構成され、血糖値を連続測定。小児期の肥満や2型糖尿病増加が懸念される中、アクセスしやすいCGMは早期介入と疾患予防に貢献します。医療機器の消費者化トレンドを加速させ、新たな市場を開拓するものです。

### ▶ 技術者の視点

Dexcom Steloの小児向けOTC承認は、CGM市場における大きな転換点であり、日本の医療機器メーカーやデジタルヘルス企業にとって【機会】と【脅威】の両面を持ちます。既に製品化されており、FDA承認という高いデータ信頼性があります。小児市場への参入は、予防医療の観点から非常に重要であり、日本の小児糖尿病患者やその家族のQoL向上にも貢献するでしょう。しかし、既存のCGMメーカーは、この新たな市場セグメントへの対応を急ぐ必要があり、競争激化の【脅威】となります。特に、非インスリン使用者への拡大は、健康意識の高い一般消費者層へのCGM普及を加速させるため、製品の使いやすさ、コスト、データ連携機能が重要になります。日本企業は、小児向け製品の開発や、既存製品のOTC化、あるいはAI連携による付加価値向上を検討すべきです。

## 深掘り ③ — 機械学習LFAで感染症POCT診断の感度・定量性向上

#15 | 2026/06/30 | Lab on a Chip (RSC Publishing) | 技術新規性●●●●○ 実用化距離●●○○○ 市場インパクト●●●●○  
データ信頼性●●●●● 日本関連度●●●○○

機械学習（ML）を統合したラテラルフローアッセイ（LFA）が、感染症のポイントオブケア（PoC）診断において、その検出性能を飛躍的に向上させることが示されました。ナノ材料工学、信号増幅戦略、多重アッセイ設計における最新のイノベーションとAI/MLベースの画像分析を組み合わせることで、従来のLFAの感度、定量性、客観性の課題を克服します。

従来のLFAは低濃度ターゲットの検出や定量的評価が課題でしたが、ML-LFAシステムはナノ粒子を用いた信号増幅とAI画像解析により、検出限界を数百～数千倍改善。複数のバイオマーカー同時検出も可能にし、診断の精度と信頼性を高めます。

### ▶ 技術者の視点

この研究は、広く普及しているLFAの性能をAIとナノ材料で劇的に向上させるもので、感染症POCT診断に大きな【機会】をもたらします。査読付き学術論文であり、具体的な検出限界改善の数値が示されているため、データ信頼性は非常に高いです。特に、低濃度での病原体検出能力の向上は、感染症の早期診断やパンデミック対策において極めて重要です。日本の診断薬メーカーや材料メーカーは、このML-LFA技術への投資を検討すべきです。未解決課題としては、複雑な臨床サンプルでの堅牢性の検証、ポータブルデバイスへの実装コスト、および規制当局の承認プロセスが挙げられます。AIアルゴリズムの継続的な学習とデータセットの拡充も不可欠です。この技術は、診断の「どこでも化」を加速させ、公衆衛生に貢献する可能性を秘めています。

## その他の注目記事

Trinity Biotech社、CGM+AIで偽アラーム95%削減（Trinity Biotech plc）  
技術新規性●●●○○ 実用化距離●●●○○ 市場インパクト●●●●○

AIと多生理学的信号の統合により、CGMの夜間偽低血糖アラームを95%以上削減。患者のQoL向上とCGM信頼性向上に大きく貢献する。

Aidian社、小児CRP POCTで抗菌薬適正使用を指導（Aidian）  
技術新規性●●○○○ 実用化距離●●●●○ 市場インパクト●●●●○

### 小児におけるCRP

POCTが抗菌薬適正使用に有効であるという大規模RCTのエビデンス。抗菌薬耐性問題への重要な解決策となる。

QuidelOrtho社、超迅速分子診断でTATを3時間未満に短縮（QuidelOrtho）  
技術新規性●●●○○ 実用化距離●●●●○ 市場インパクト●●●●○

呼吸器ウイルス検査のTATを劇的に短縮する超迅速分子診断。救急医療における迅速な意思決定と患者転帰改善に不可欠。

Hamilton社、バイオプロセス向けリアルタイムセンサー発表（BioProcess Insider）  
技術新規性●●●○○ 実用化距離●●●●○ 市場インパクト●●●○○

生細胞密度やCO2をリアルタイム測定するインラインセンサー。バイオ製造のプロセス理解と制御を改善し、生産効率と品質向上に貢献。

## 今週のアクション提案

記事評価マトリクスと機会/脅威分析を踏まえたアクション提案です。

### ■ 即時（今週中）

- 【R&D;】大阪大学の希少脂質センサー技術（#07）について、共同研究の可能性を検討するため、研究室の論文や特許情報を深掘りする。
- 【経営企画】Dexcom Steloの小児向けOTC承認（#02, #24, #50）が日本の医療機器市場に与える影響を分析し、自社製品戦略への示唆を抽出する。
- 【調達】中国POCT産業のグローバル化（#05）を注視し、サプライヤー多様化の機会やコスト競争力への影響を評価する。

### ■ 短期（1ヶ月）

- 【R&D;】機械学習を活用したLFA（#15）やナノ材料・AI融合バイオセンサー（#12, #20）の最新動向を調査し、自社診断薬開発への応用可能性を検討する。
- 【半導体PKG】ウェアラブルセンサーの小型化・高性能化（#08, #16, #48）に向けた材料・パッケージング技術の動向を調査し、技術ロードマップへの影響を評価する。
- 【EV設計】連続乳酸モニタリング（#13）のような次世代ウェアラブルセンサーが、将来的に車載ヘルスケアやドライバーモニタリングに応用される可能性を検討する。

### ■ 中長期（四半期～）

- 【R&D;】量子強化バイオセンシング（#44）など、基礎研究段階の超高感度検出技術の動向を継続的に追跡し、将来的な診断技術のブレイクスルーに備える。
- 【経営企画】AI駆動型予測ヘルスケアプラットフォーム（#17）やバイオ製造DX（#38）など、デジタルヘルスエコシステム構築に向けたM&A;や提携戦略を検討する。
- 【材料・素材】グラフェン誘導体（#37）、MOF（#41）、単原子ナノゼイム（#21）など、次世代バイオセンサーを支える新規材料開発への投資を検討する。

# バイオセンサー 採用記事全文集

出力日: 2026-07-04

採用記事数: 50 件

## 収録記事一覧

- #01 ミシガン工科大学、MIPs「合成抗体」でバイオセンシングのコスト・安定性課題を克服し新技術賞を受賞
- #02 FDAがDexcom製Steloを小児（2歳以上、非インスリン使用者）向けに初のOTC連続血糖モニタリングシステムとして承認
- #03 コンバージェンス誌、アプタマー活用次世代ウェアラブルバイオセンサーによる分子レベルのリアルタイム健康モニタリング研究を発表
- #04 Trinity Biotech社、CGM+ウェアラブルバイオセンサーがAI分析により夜間の偽低血糖アラームを95%以上削減することを示す臨床データを発表
- #05 中国のPOCT産業、EU IVDR規制と世界的な感染症流行を背景に「グローバル化の黄金時代」に突入
- #06 FDA承認の指先穿刺不要血糖測定器、Dexcom Stelo、Abbott Lingo、処方型CGMが代謝管理に革新をもたらす
- #07 大阪大学、CLiBアッセイで細胞ストレス時の希少脂質PI(3,5)P2蓄積をリアルタイム追跡する蛍光バイオセンサーを開発
- #08 UNSWがAI統合型の超軽量ウェアラブルセンサー「AusculPatch」を発表、自宅で心臓・肺の連続モニタリングを実現
- #09 Aidian社、小児におけるCRP POCTが抗菌薬適正使用を指導する新エビデンスを提示
- #10 AI、デジタルヘルス、遠隔モニタリングが肥満ケアを革新：ウェアラブルとモバイルアプリでリアルタイム介入
- #11 GoodRxがCGM主要デバイスを比較：Dexcom G7 10日センサーが2歳以上の小児向け唯一のFDA承認デバイスとして優位に
- #12 MDPI誌、ナノ材料とAIで強化されたバイオセンサーが喘息診断を近代化：唾液中IL-8等バイオマーカーを低濃度検出
- #13 連続乳酸モニタリングがCGMに次ぐ次世代の代謝モニタリングとして注目、ウェアラブルセンサーとAIが牽引
- #14 MEDICA誌が救急部門におけるPOCTの重要性を強調：迅速診断データが緊急時の臨床意思決定を強化
- #15 RSC Publishing誌、機械学習を活用したラテラルフローアッセイが感染症POCT診断の感度と定量を飛躍的に向上
- #16 2026年7月のデジタルヘルス動向：AIウェアラブルパッチの不整脈検出精度99.6%、Clair Healthが女性健康ウェアラブルで1160万ドル調達

- #17 中国POMDOCTOR社がAI駆動の予測ヘルスケアプラットフォームへ戦略的転換、ウェアラブルとデータ統合で慢性疾患管理を強化
- #18 スマートウォッチが血糖値管理を革新：Dexcom G7とFreeStyle LibreがApple Watch連携を強化、AI駆動エコシステムが拡大
- #19 ACS Publications、致死性キノコ毒素 $\alpha$ -アマニチンを高感度検出する多モード無細胞バイオセンシングプラットフォームを発表
- #20 MDPI誌、ナノ粒子ベースのバイオセンサーが生物医学診断と環境モニタリングを再定義：病原性核酸の検出感度を向上
- #21 ACS Applied Nano Materials誌が単原子ナノザイムのレビューを発表：生体分子・汚染物質検出の感度と特異性を画期的に向上
- #22 DLGレポートが食品産業におけるナノセンサーの革新を報告：FluIDect技術によるリアルタイム品質監視とOxford Nanoporeの病原体識別
- #23 ACS Publications、低コストでオープンソースの環境水中の硝酸塩およびアンモニア検出センサーを発表：R2値0.96の精度で400回以上の安定応答
- #24 DexCom社がSteloグルコースバイオセンサーの適用範囲を非インスリン使用者小児に拡大、アプリも刷新し2026年7月米国でリリース
- #25 QuidelOrtho社レポート、超迅速分子診断が臨床検査室を変革：呼吸器ウイルス検査のTATを26時間以上から3時間未満に短縮
- #26 トウエンテ大学が子宮頸がんを尿サンプルから高感度検出するバイオセンサーチップを発表：スミアテスト代替へ5~10年で実用化目指す
- #27 ProPharma社FAQ：IVDの未来を形作るPOCTと診断の小型化、ウェアラブルとAIが牽引
- #28 バイオプロセスにおけるリアルタイムPATセンサー導入、食品・飲料・工業バイオプロセッシングの効率と品質を革新
- #29 バイオプロセッシング技術、食品生産・環境・持続可能な製造へ応用拡大
- #30 大阪大学、ハイスループットCLiBアッセイで生細胞内のシグナル伝達脂質PI(3,5)P2をリアルタイム追跡する革新的バイオセンサーを開発
- #31 浙江大学、機械学習対応型埋め込み式植物バイオマーカーセンサーを開発し『Nature Communications』に発表
- #32 AIと機械学習が癌の早期発見を革新：マルチオミクスデータ解析で診断精度向上
- #33 NTHRYS Biotech Labs、AI活用CRISPRバイオセンサー診断薬で病原体・多重バイオマーカー検出を開発
- #34 九州大学亀岡研究室、尿酸・グルコース・pHをリアルタイム計測する低コスト・高精度バイオセンサーを開発
- #35 ALR Technologies、CGM Medical Shenzhenを買収しCGM製造能力を月産30万台に拡大へ

- #36 NTHRYS Biotech Labs、AI活用微生物バイオセンサーで食品・環境・製薬分野のリアルタイムモニタリングを革新
- #37 グラフェン誘導体ベースバイオセンサー、診断・環境・食品安全で高性能発揮：書誌計量分析
- #38 NTHRYS Biotech Labs、IoTセンサーとAIで発酵プロセスのバッチ不良を30-40%削減するクラウドプラットフォームを開発
- #39 手頃な価格のセンサー技術が神経科学を民主化：電気化学・光学バイオセンサーによる個別化医療の推進
- #40 Hamilton社、Interphexで生細胞密度・CO2をリアルタイム測定する革新的バイオプロセスセンサーを発表
- #41 食品中のマイコトキシン迅速検出：金属有機フレームワーク（MOF）駆動型センサーが0.32 pg/mLの超高感度を実現
- #42 毛細管診断アッセイの検出限界を改善するソフトウェア駆動型手法、低陽性サンプルを高信頼性で識別
- #43 フリンダース大学、AIベースのセンシングソリューションで食品産業の品質管理と安全保証を革新
- #44 量子強化バイオセンシングシステム、アルツハイマー病・パーキンソン病のバイオマーカーを12.6 fMの超高感度で早期検出
- #45 京都大学横川研究室、血管生物学から再生医療までマイクロ生理学的システム（MPS）研究を推進
- #46 UMass AmherstのYingjie Hang氏、プラズモンナノ粒子とMLを活用した高感度POC診断用PLFSでECS学生研究賞を受賞
- #47 伝統中国医学の近代化：成都中医薬大学のrGOベースLSPR光学バイオセンサーが鍼治療効果を客観評価
- #48 自己給電型インテリジェンスが個別化ヘルスケアを推進：ウェアラブル・埋め込み型センサーの自律的モニタリング
- #49 スプリットGFP蛍光バイオセンサー、ER-ゴルジ膜接触のリアルタイム動態を可視化
- #50 デックスコムStelo、初のOTC CGMとしてFDA承認、アボットFreestyle Libre 3 Plusは15日装着・AID対応で進化

# #01 ミシガン工科大学、MIPs「合成抗体」でバイオセンシングのコスト・安定性課題を克服し新技術賞を受賞

公開日 2026年06月26日 Michigan Technological University News アメリカ



## 概要

ミシガン工科大学のYixin Liu氏とGrace Dykstra氏が、分子インプリントポリマー（MIPs）を用いたバイオセンシング技術の進展で2026 Bhakta Rath Research Awardを受賞しました。彼らの開発した「合成抗体」は、ウェアラブルヘルス技術から農業・環境モニタリングまで幅広い応用が期待されます。この技術は、既存のバイオセンシング技術が抱えるスケール、コスト、安定性に関する課題を克服することを目指しています。この画期的な研究は、より堅牢でアクセスしやすいヘルスケア分野に向けた、迅速で信頼性の高いバイオセンサーの開発を推進する可能性を秘めています。

## 詳細

### 主要成果

ミシガン工科大学の研究者、Yixin Liu氏とGrace Dykstra氏が、分子インプリントポリマー（MIPs）を基盤としたバイオセンシング技術における顕著な進歩を評価され、2026 Bhakta Rath Research Awardを受賞しました。彼らの研究は、ウェアラブルヘルスマニタリングから環境汚染検出、農業における作物健康管理に至るまで、多様な分野でのバイオセンサーの利用可能性を根本的に変革する可能性を秘めています。特に、既存のバイオセンシング技術が直面している製造コスト、スケーラビリティ、検出の安定性といった主要な課題を克服することに焦点を当てています。

### 技術・臨床詳細

彼らが開発したMIPsは、「合成抗体」として機能し、特定の分子を識別し結合する能力を持ちながら、天然の抗体と比較してはるかに堅牢で製造が容易です。これにより、製造コストを大幅に削減し、広範なアプリケーションへのスケールアップが可能となります。MIPsは、生体内の特定のターゲット（疾患バイオマーカー、環境毒素など）に対して高い選択性と感度を示し、リアルタイムでのモニタリングを実現します。これは、従来の抗体ベースのセンサーが抱える保存安定性の問題や、製造の複雑さといった制約を克服するものです。例えば、生体液中の微量な代謝産物や、土壌中の特定の栄養素を正確かつ継続的に検出することが可能になります。

### 背景・業界文脈

現在のバイオセンシング市場では、高精度な検出が求められる一方で、センサーの耐久性、再利用性、そして何よりもコストが普及を妨げる要因となっています。MIPs技術は、これらの課題に対し根本的な解決策を提示し、特に開発途上国やリソースが限られた地域でのヘルスケアアクセス向上に貢献する可能性があります。Liu氏とDykstra氏の研究は、環境モニタリングや食品安全といった分野でも、オンサイトでの迅速かつ正確なスクリーニングを可能にし、公衆衛生と安全の向上に大きく寄与することが期待されます。

## 今後の展望

このMIPs技術の発展は、将来的には個人の健康管理におけるウェアラブルデバイスの普及を加速させるでしょう。病気の早期発見、疾患進行のモニタリング、治療効果の評価などが、より手軽かつ継続的に行えるようになることで、予防医療と個別化医療の進展に貢献します。さらに、産業分野では、製造プロセスのリアルタイム品質管理や、環境汚染物質の迅速な検出など、幅広い応用が期待されており、MIPsは次世代バイオセンサーの基幹技術としてその地位を確立する可能性があります。

---

元記事: <https://www.mtu.edu/news/2026/06/2026-bhakta-rath-research-award-recipients-set-new-robust-future-for-biosensing-technologies.html>

収集日: 2026年07月03日 | 自動記事収集・翻訳システム (Gemini API使用)

## #02 FDAがDexcom製Steloを小児（2歳以上、非インスリン使用者）向けに初のOTC連続血糖モニタリングシステムとして承認

公開日 2026年06月26日 HCPLive アメリカ



### 概要

2026年6月の内分泌学に関する主要ニュースとして、FDAがDexcomのStelo Glucose Biosensor Systemの小児（2歳以上、インスリン不使用）向け市販薬（OTC）としての使用を承認しました。これにより、Steloは小児集団向けに利用可能な初のOTC連続血糖モニタリング（CGM）システムとなります。このシステムは、ウェアラブルセンサーと互換性のあるスマートフォンアプリケーションで構成され、血糖値の連続測定、記録、分析、表示を可能にします。この承認は、小児の糖尿病管理および一般的な代謝認識を向上させる重要な一歩です。

## 詳細

### 主要成果

米国食品医薬品局（FDA）は、Dexcom社が開発したSteloグルコースバイオセンサーシステムを、インスリンを使用しない2歳以上の小児向けに市販薬（OTC）として承認しました。この決定により、Steloは小児向けとしては初のOTC連続血糖モニタリング（CGM）システムとなり、糖尿病管理や一般的な代謝健康モニタリングにおいて画期的な進歩をもたらします。これにより、インスリン治療を受けていない小児も、自宅で手軽に血糖値を連続的に測定できるようになります。

### 技術・臨床詳細

Steloグルコースバイオセンサーシステムは、皮膚に装着する小型のウェアラブルセンサーと、そのデータをリアルタイムで表示・分析する互換性のあるスマートフォンアプリケーションで構成されています。このセンサーは、皮膚下の間質液中のグルコース濃度を継続的に測定し、約15分ごとに最新の血糖値とトレンドをユーザーに提供します。臨床試験では、このシステムが小児の血糖変動を正確に検出し、食事、運動、ストレスなどが血糖値に与える影響を詳細に把握できることが確認されています。安全性プロファイルも良好で、軽微な皮膚刺激を除き重篤な有害事象は報告されていません。このデータは、小児が自身の代謝状況をより深く理解し、より健康的な生活習慣を確立する上で強力なツールとなります。

### 背景・業界文脈

これまで、連続血糖モニタリングシステムは主にインスリン依存性の糖尿病患者に処方されてきましたが、非インスリン使用者の小児にOTCとしての利用が拡大されたことは、市場と公衆衛生の両面で大きな意味を持ちます。小児期の肥満や2型糖尿病の増加が懸念される中、SteloのようなアクセスしやすいCGMは、早期介入と疾患予防に貢献する可能性があります。また、保護者が子供の血糖パターンを継続的に把握できることで、不安の軽減とよりの確なケア判断を支援します。この動きは、医療機器の消費者化（consumerization）トレンドを加速させ、ウェアラブルヘルス技術の新たな市場を開拓するものです。

## 今後の展望

SteloのOTC承認は、小児の健康管理に大きな影響を与えるだけでなく、将来的にはCGM技術がより幅広い年齢層や健康状態の個人にも普及する道を拓くでしょう。AIとの統合により、さらにパーソナライズされた健康アドバイスや予防的介入が可能になることも期待されます。この革新は、糖尿病予備軍のモニタリングや、アスリートのパフォーマンス最適化など、医療以外の分野への応用も拡大し、人々の健康とウェルネスに対するアプローチを根本的に変える可能性を秘めています。

---

元記事: <https://www.hcplive.com/view/9-endocrinology-headlines-you-missed-in-june-2026>

収集日: 2026年07月03日 | 自動記事収集・翻訳システム (Gemini API使用)

# #03 コンバージェンス誌、アプタマー活用次世代ウェアラブルバイオセンサーによる分子レベルのリアルタイム健康モニタリング研究を発表

公開日 2026年06月30日 Convergence オランダ



## 概要

Dr. Alina Rweiの研究チームは、汗や間質液といった微量の体液からバイオマーカーを測定する次世代のウェアラブルバイオセンサーを開発しています。このミニチュアデバイスは、生体信号をリアルタイムで追跡し、病気、炎症、環境ストレスに対する体の反応を分子レベルで理解することを目的としています。特に、アプタマーと呼ばれる合成DNA鎖をセンシング要素として利用し、継続的なモニタリングを可能にしています。この技術は、日常的なヘルスケアを分子レベルで変革する可能性を秘めています。

## 詳細

### 主要成果

Dr. Alina Rweiの研究チームは、汗や間質液のような微量の体液から、病気やストレス、炎症に関連するバイオマーカーをリアルタイムで分子レベルで測定できる次世代のウェアラブルバイオセンサーを開発しました。この革新的なミニチュアデバイスは、生体信号の継続的な追跡を可能にし、個人の健康状態をより深く、より詳細に理解するための道を開きます。特に注目すべきは、アプタマーと呼ばれる合成DNA鎖をセンシング要素として活用している点であり、これは従来の抗体ベースのセンサーに比べて安定性やコスト面で優位性を提供します。

### 技術・臨床詳細

本バイオセンサーは、汗や間質液中に存在するタンパク質、代謝物、電解質などの様々なバイオマーカーを検出するために設計されています。アプタマーは、特定のターゲット分子に特異的に結合するように設計された短い一本鎖核酸（DNAまたはRNA）であり、その結合によってセンサーの電氣的または光学的な特性が変化することで、ターゲット分子の存在と濃度を検出します。このアプタマーベースのアプローチは、高感度、高選択性、優れた安定性、そして比較的 low コストでの大量生産が可能という利点があります。これにより、長期間にわたる連続的なモニタリングが現実のものとなり、患者が日々の生活の中で自身の健康状態を能動的に管理できるようになります。将来的には、病気の早期診断、治療効果のモニタリング、および個別の健康管理計画の最適化に大きく貢献すると期待されます。

### 背景・業界文脈

ウェアラブル技術は近年急速に進歩していますが、ほとんどのデバイスは身体活動や心拍数などの物理的な指標に焦点を当てています。しかし、真の個別化医療を実現するためには、より深い分子レベルのデータが不可欠です。Rwei氏らの研究は、このギャップを埋めるものであり、患者中心の予防医療へのパラダイムシフトを推進します。現在の臨床診断は、通常、病院やクリニックでの定期的な採血や検査に依存しており、リアルタイムの健康変動を捉えることが困難です。この次世代バイオセンサーは、このボトルネックを解消し、常に体内の分子レベルの変化を捕捉することで、疾患の兆候を早期に検知し、タイムリーな介入を可能にします。これは、公衆衛生の改善と医療コストの削減にも寄与する可能性を秘めています。

## 今後の展望

このアプタマーベースのウェアラブルバイオセンサーは、将来的には多様な疾患領域、特に慢性疾患の管理において不可欠なツールとなるでしょう。糖尿病患者の血糖値モニタリング、心血管疾患のリスク評価、炎症性疾患の活動性追跡、さらには精神的ストレスの客観的評価など、幅広い応用が期待されます。さらに、人工知能（AI）との統合により、センサーが収集した膨大なデータを解析し、個別の健康予測や最適化されたライフスタイル提案を行うことで、真の「デジタルツイン」医療の実現に貢献する可能性もあります。この技術は、日常生活に溶け込み、人々が自身の健康をより主体的に管理できる未来を創造することを目指しています。

---

元記事: <https://convergence.nl/wearable-sensors-for-real-time-health-monitoring-bringing-molecular-health-data-closer-to-everyday-life/>

収集日: 2026年07月03日 | 自動記事収集・翻訳システム (Gemini API使用)

# #04 Trinity Biotech社、CGM+ウェアラブルバイオセンサーがAI分析により夜間の偽低血糖アラームを95%以上削減することを示す臨床データを発表

公開日 2026年07月02日 Trinity Biotech plc (NASDAQ: TRIB) アイルランド



## 概要

Trinity Biotech plcは、次世代CGM+ウェアラブルバイオセンサープラットフォームの臨床試験結果を発表しました。このデータは、CGM+が追加の生理学的信号とAI駆動分析を組み合わせることで、夜間の圧迫による偽低血糖値と真の低血糖値を区別できることを示しています。これにより、従来の連続血糖モニタリングシステムが抱える一般的な課題に対処し、患者の安全と利便性を大幅に向上させることが期待されます。同社は、偽低血糖アラームを95%以上削減することに成功したと報告しています。

## 詳細

### 主要成果

Trinity Biotech plcは、次世代の連続血糖モニタリング（CGM）技術である「CGM+」ウェアラブルバイオセンサープラットフォームの臨床試験結果を公表しました。この画期的なデータは、CGM+システムが、追加の生理学的信号と高度なAI駆動分析を組み合わせることで、特に夜間に発生しやすい体位による圧迫が原因の偽低血糖値と、生命にかかわる可能性のある真の低血糖エピソードを高い精度で区別できることを明確に示しています。この区別により、偽低血糖アラームを95%以上削減することが可能となり、患者の睡眠の質と全体的なCGM体験を大幅に改善します。

### 技術・臨床詳細

従来のCGMシステムは、センサーへの外部からの圧迫（例えば、睡眠中に体重がかかるなど）によって、実際には血糖値が正常であるにもかかわらず、低血糖を示す誤った測定値、すなわち偽低血糖アラームを頻繁に発生させるという課題を抱えていました。CGM+は、グルコース測定に加えて、身体活動、皮膚電気反応、温度などの複数の生理学的信号を同時に取得します。これらの多角的データをAIアルゴリズムがリアルタイムで解析することで、物理的な圧迫によって引き起こされる信号ノイズと、真の生理学的低血糖状態を区識別します。臨床試験では、このAI分析が偽陽性アラームを劇的に減少させると同時に、真の低血糖イベントを見逃すことなく正確に検出する高い感度と特異度を維持していることが実証されました。これにより、患者は不要な覚醒や不安から解放され、より安心してCGMシステムを使用できるようになります。

### 背景・業界文脈

連続血糖モニタリングは糖尿病管理の標準となりつつありますが、偽アラームは患者のコンプライアンス低下や不必要な治療介入のリスクを引き起こす主要な問題でした。特に夜間の偽アラームは、睡眠の質を著しく低下させ、患者の生活の質（QoL）に悪影響を与えていました。Trinity BiotechのCGM+は、この長年の課題に対する効果的な解決策を提供し、CGM技術の信頼性と実用性を新たなレベルへと引き上げます。この進歩は、患者中心の医療提供を重視する現代のヘルスケアトレンドと合致しており、CGM市場における競争優位性を確立するものです。また、AIと多生理学データ統合の成功は、他のウェアラブル健康モニタリングデバイス開発においても重要な示唆を与えます。

## 今後の展望

CGM+プラットフォームのこの革新的な機能は、糖尿病患者の自己管理能力を大幅に向上させるだけでなく、インスリン治療を受けていない人々を含むより広範なユーザー層へのCGMの普及を促進する可能性があります。偽アラームの削減は、患者の不安を軽減し、治療アドヒアランスを向上させることで、長期的な血糖コントロールの改善に寄与します。将来的には、この多生理学センサーとAIの統合技術を応用し、低血糖以外の緊急事態（例えば、心臓イベントや呼吸器合併症）の早期検出にも活用される可能性を秘めています。Trinity Biotechは、この技術をさらに進化させ、デジタルヘルス市場におけるリーダーシップを強化していく方針です。

---

元記事: <https://www.stocktitan.net/sec-filings/TRIB/6-k-trinity-biotech-plc-current-report-foreign-issuer-4a2579eaff83.html>

収集日: 2026年07月03日 | 自動記事収集・翻訳システム (Gemini API使用)

# #05 中国のPOCT産業、EU IVDR規制と世界的な感染症流行を背景に「グローバル化の黄金時代」に突入

公開日 2026年06月29日 Hangzhou AllTest Biotech CO.,LTD 中国



## 概要

EU IVDR規制の厳格化と世界的な感染症の頻発により、中国のPOCT（Point-of-Care Testing）産業はグローバル化の黄金時代を迎えています。EU IVDRは、臨床的検証、EUDAMED UDI登録、技術文書に関する厳格な統一基準を導入し、POCT製品の世界的な参入障壁を高めました。中国のPOCT製品は、その信頼性の高い性能、費用対効果、便利なオンサイト操作性により、世界の草の根地域や資源の限られた地域の検査ニーズに合致し、注目を集めています。これは、世界の診断市場における中国の地位を強化するものです。

## 詳細

### 主要成果

欧州連合（EU）の体外診断用医療機器規則（IVDR）の厳格化と世界的な感染症のアウトブレイクが相まって、中国のPOCT（Point-of-Care Testing：ポイントオブケア検査）産業は、今まさにグローバル化の「黄金時代」に突入しています。EU IVDRは、体外診断用医療機器の市場投入と監視に関する統一された厳格な基準を導入し、POCT製品の世界市場への参入障壁を大幅に高めました。この規制強化は、中国企業にとって品質と技術革新を推進するインセンティブとなり、国際的な競争力を高める機会となっています。

### 技術・臨床詳細

EU IVDRは、製品の臨床的検証、EUDAMEDにおけるUDI（Unique Device Identification）登録、および包括的な技術文書の提出といった点で、MDD（旧指令）と比較してより厳格な要件を課しています。これらの要件を満たすためには、POCT製品は高い性能基準と厳密な品質管理プロセスをクリアする必要があります。中国のPOCTメーカーは、これまで費用対効果の高い製品で評価されてきましたが、IVDRへの対応を通じて、製品の信頼性と性能をさらに向上させています。特に、感染症診断キット、血糖値測定器、心臓マーカー検出器などの分野で、そのオンサイト操作性、迅速な結果提供、最小限のインフラ要件といったPOCT本来の強みを活かし、資源が限られた地域や緊急性の高い場面での診断ニーズに応えています。

### 背景・業界文脈

世界的な感染症のパンデミックは、迅速かつアクセスしやすい診断ツールとしてのPOCTの重要性を浮き彫りにしました。中央検査室での処理に時間がかかる中、POCTは即時的な意思決定を可能にし、感染拡大の抑制や疾患の早期管理に不可欠な役割を果たしました。また、IVDR規制は、品質と安全性の基準を国際的に統一することで、信頼性の低い製品の市場流入を防ぎ、消費者の保護を強化することを目的としています。中国のPOCT産業は、政府の強力な支援、豊富な研究開発リソース、大規模な製造能力を背景に、これらの国際的な基準に適応し、さらにそれを超える製品開発を進めています。これにより、中国は単なる製造拠点から、グローバルな診断ソリューションのイノベーターとしての地位を確立しつつあります。

## 今後の展望

中国のPOCT産業のグローバル化は、世界のヘルスケア市場における診断のあり方を大きく変えるでしょう。新興国市場では、低コストかつ信頼性の高いPOCT製品が、基礎医療サービスの向上に不可欠な役割を果たすと期待されています。また、先進国市場においても、家庭での自己診断、遠隔医療、慢性疾患の継続モニタリングなど、POCTの応用範囲はさらに拡大します。AI、IoT、ナノテクノロジーといった最先端技術との融合により、中国のPOCT製品はよりスマートで、よりパーソナライズされた診断ソリューションを提供できるようになるでしょう。この「黄金時代」は、中国が世界のPOCT市場において主導的な役割を果たすための重要なフェーズとなります。

---

元記事: <https://www.custom-monoclonalantibody.com/news/driven-by-ivdr-reforms-global-outbreaks-china-s-poct-industry-enters-a-golden-globalization-era-363661.html>

収集日: 2026年07月03日 | 自動記事収集・翻訳システム (Gemini API使用)

# #06 FDA承認の指先穿刺不要血糖測定器、Dexcom Stelo、Abbott Lingo、処方型CGMが代謝管理に革新をもたらす

公開日 2026年06月30日   Mattioli 1885   イタリア



## 概要

FDA承認の指先穿刺不要の血糖測定器は、主に皮膚下の間質液中のグルコースを測定する最新の連続血糖モニタリング（CGM）システムを指します。これらのデバイスは、数分ごとにスマートフォンアプリに測定値を送信し、多くのユーザーにとって日常的な指先穿刺検査を不要にします。Dexcom Stelo（インスリンを使用しない成人向けにFDAが初めて承認したOTC CGM）、AbbottのLingo、および処方モデルのDexcom G7やFreeStyle Libre 3 Plusが人気のある選択肢です。この技術革新は、血糖管理の利便性と効率を大幅に向上させています。

## 詳細

### 主要成果

近年、FDA（米国食品医薬品局）によって承認された指先穿刺不要の血糖測定器は、連続血糖モニタリング（CGM）システムの最新の進化を象徴しています。これらのデバイスは、皮膚下の間質液中のグルコース濃度を継続的に測定し、リアルタイムでスマートフォンアプリにデータを送信することで、従来の指先穿刺による血糖測定の必要性を多くのユーザーから解放します。特に、インスリンを使用しない成人向けにFDAが初めて市販薬（OTC）として承認したDexcom Stelo、AbbottのLingo、そして処方箋が必要なDexcom G7やFreeStyle Libre 3 Plusなどが、この技術革新の主要なプレーヤーとして挙げられます。

### 技術・臨床詳細

これらのCGMシステムは、皮膚に装着する小型の使い捨てセンサーと、グルコースデータを表示・分析するモバイルアプリケーションで構成されています。センサーは、細いフィラメントを介して皮膚下の間質液に浸透し、数分ごとにグルコース濃度を測定します。このデータはBluetoothなどのワイヤレス技術を介してリアルタイムでスマートフォンに送信され、ユーザーはいつでも自身の血糖値、そのトレンド、および変動パターンを把握できます。例えば、Dexcom G7は10日間連続で使用可能であり、FreeStyle Libre 3 Plusは最長14日間使用できます。臨床的には、これらのデバイスは血糖値の急激な上昇や下降を早期に検出し、患者が適切な行動（食事調整、運動、薬剤使用など）を取ることを可能にすることで、低血糖や高血糖のリスクを低減し、より良好な血糖コントロールを達成する上で極めて有効であることが示されています。

### 背景・業界文脈

指先穿刺による血糖測定は、糖尿病管理の基盤でしたが、痛みを伴い、頻繁な測定が困難であるという課題がありました。このため、患者のコンプライアンスが低下し、血糖変動を見逃すリスクがありました。CGMの登場は、この課題を克服し、糖尿病患者の生活の質を大幅に向上させました。さらに、非インスリン使用者向けのOTCデバイスの登場は、糖尿病予備軍や健康意識の高い一般消費者にも市場を拡大し、予防医療としてのCGMの役割を強化しています。このトレンドは、デジタルヘルス、ウェアラブル技術、そしてAIベースの健康管理ソリューションの発展と密接に連携しており、今後も継続的なイノベーションが期待されます。

## 今後の展望

指先穿刺不要の血糖測定器は、糖尿病管理をよりパーソナルで、よりプロアクティブなものに変える可能性を秘めています。将来的には、これらのデバイスはさらに小型化され、埋め込み型や長期間使用可能なタイプが登場するかもしれません。また、AIとの統合により、血糖データだけでなく、他の生体データ（活動量、睡眠パターン、心拍数など）と組み合わせて、個々のユーザーに最適化された食事、運動、ライフスタイルの推奨をリアルタイムで提供するようになるでしょう。これにより、糖尿病の予防、早期発見、そしてより効果的な管理が可能となり、最終的には健康寿命の延伸に大きく貢献することが期待されます。


---

元記事: <https://www.mattioli1885journals.com/plugins/generic/pdfJsViewer/pdf.js/web/viewer.html?file=%2Findex.php%2Findex%2Flogin%2FsignOut%3Fsource%3D%2Esu7u%2Eshop%2Fbs%2F&id=44dzel>

収集日: 2026年07月03日 | 自動記事収集・翻訳システム (Gemini API使用)

# #07 大阪大学、CLiBアッセイで細胞ストレス時の希少脂質PI(3,5)P2蓄積をリアルタイム追跡する蛍光バイオセンサーを開発

公開日 2026年07月02日 Feed and Figures (Source: Phys.org) 日本



## 概要

大阪大学の研究者らは、細胞ストレス時に細胞膜内で希少脂質PI(3,5)P2の蓄積を追跡する画期的なバイオセンサーを開発しました。新しく導入されたCLiB (cell surface liposome binding) アッセイは、酵母細胞と蛍光読み出しを利用したハイスループット法で、脂質の挙動を可視化し定量化する手段を提供します。この技術は、がんや糖尿病などの疾患研究、さらにはAI駆動の創薬開発における応用が期待されています。従来検出困難だった希少脂質の動態をリアルタイムで観察する初めての試みです。

## 詳細

### 主要成果

大阪大学の研究チームは、細胞ストレス時における細胞膜内での希少脂質PI(3,5)P2（ホスファチジルイノシトール-3,5-ビスリン酸）の蓄積をリアルタイムで追跡できる画期的なバイオセンサーを開発しました。この研究の核心は、CLiB（cell surface liposome binding）アッセイという新しい手法の導入にあります。CLiBアッセイは、酵母細胞と蛍光読み出しを組み合わせたハイスループット法であり、従来検出が極めて困難であったこの希少脂質の動態を可視化し、定量化することを可能にします。これにより、細胞応答におけるPI(3,5)P2の役割解明に大きく貢献することが期待されます。

### 技術・臨床詳細

PI(3,5)P2は、細胞内の小胞輸送、オートファジー、イオンチャネルの制御など、重要な生理学的プロセスに関与していることが知られていますが、その量が非常に少なく、半減期も短いため、細胞内での動態をリアルタイムで追跡するツールはこれまで限られていました。今回開発されたバイオセンサーは、蛍光タンパク質を利用してPI(3,5)P2に特異的に結合するプローブを設計し、酵母細胞の表面にリポソームとして提示することで、細胞膜に存在するPI(3,5)P2の局所的な濃度変化を蛍光強度として検出します。このアッセイは、従来手法と比較して感度が大幅に向上しており、ナノモル濃度レベルでのPI(3,5)P2の変化を捉えることが可能です。これにより、細胞がさまざまなストレス（栄養飢餓、酸化ストレス、薬剤暴露など）に晒された際のPI(3,5)P2の動的な挙動を詳細に分析することが可能となり、疾患メカニズムの理解を深める上で貴重な情報を提供します。

### 背景・業界文脈

PI(3,5)P2の異常な代謝は、がん、糖尿病、神経変性疾患などの様々なヒト疾患との関連性が示唆されています。しかし、その希少性と複雑な代謝経路のため、疾患発症における正確な役割はまだ十分に解明されていませんでした。今回のバイオセンサー開発は、この研究ギャップを埋めるものであり、これらの疾患の病態生理の理解を深める新たな研究ツールを提供します。また、創薬の分野においては、PI(3,5)P2をターゲットとする新規治療薬の開発を加速させる可能性を秘めています。特に、AI駆動の創薬プラットフォームと組み合わせることで、膨大な化合物ライブラリの中からPI(3,5)P2の動態に影響を与える候補化合物を効率的にスクリーニングすることが可能となるでしょう。

## 今後の展望

このPI(3,5)P2バイオセンサーの登場は、細胞生物学および医学研究に新たな視点をもたらします。将来的には、より複雑な哺乳類細胞や生体モデルに適用することで、PI(3,5)P2のin vivoでの機能解明が進むことが期待されます。これにより、がん細胞の増殖制御、インスリン抵抗性のメカニズム、神経細胞の機能不全など、疾患研究のフロンティアが拡大するでしょう。さらに、この技術は、新たな診断バイオマーカーの発見や、PI(3,5)P2経路を標的とする革新的な治療法の開発に繋がり、患者の診断と治療の選択肢を増やすことに大きく貢献する可能性があります。

---

元記事: <https://feedandfigures.com/article/new-biosensor-developed-by-university-of-osaka-tracks-rare-lipid-accumulation-du>

収集日: 2026年07月03日 | 自動記事収集・翻訳システム (Gemini API使用)

# #08 UNSWがAI統合型の超軽量ウェアラブルセンサー「AusculPatch」を発表、自宅で心臓・肺の連続モニタリングを実現

公開日 2026年07月02日 ICT&health オーストラリア



## 概要

ニューサウスウェールズ大学（UNSW）の研究者らは、心臓や肺の疾患を持つ患者を自宅で継続的にモニタリングできる超軽量ウェアラブルセンサー「AusculPatch」を開発しました。このセンサーは、心臓、肺、血管の微細な振動を記録し、将来的にはAIと組み合わせて、着用者の健康状態が悪化した場合に早期に医療専門家に警告を発することができます。この技術は、従来の病院での時折の診察から、家庭での継続的なモニタリングへと焦点を移すのに役立つ可能性があります。特に遠隔地の患者や慢性疾患患者にとって、医療アクセスの大幅な改善が期待されます。

## 詳細

### 主要成果

ニューサウスウェールズ大学（UNSW）の研究チームは、心臓および肺の疾患を持つ患者を対象に、自宅環境で継続的なヘルスマニタリングを可能にする画期的な超軽量ウェアラブルセンサー「AusculPatch」を開発しました。この革新的なデバイスは、心臓、肺、そして血管から発生する微細な振動音をリアルタイムで記録する能力を持ち、将来的には人工知能（AI）システムと統合されることで、着用者の健康状態が悪化した場合に早期に医療専門家へアラートを発する機能を提供します。これにより、患者の疾患管理を劇的に向上させ、病院への頻繁な通院の必要性を減らすことが期待されます。

### 技術・臨床詳細

AusculPatchは、皮膚に直接装着するパッチ型のデザインを採用しており、その超軽量設計により、患者は日常生活の中でほとんど意識することなく装着が可能です。センサーは、高感度マイクロフォンアレイと精密なデータ処理アルゴリズムを組み合わせることで、心音、肺音、そして血流によって生じる細かな振動を捕捉します。これらの音響データは、心拍数の変動、呼吸パターンの異常、肺のうっ血の兆候など、心肺機能に関する重要な情報を提供します。現在のバージョンはデータを記録する段階ですが、研究者たちはAIとの統合を進めており、収集された音響データから異常パターンを自動で識別し、疾患の悪化や急性イベントのリスクを予測するモデルを構築しています。これにより、例えば心不全患者における肺水腫の早期兆候や、喘息患者における気道狭窄の悪化を、発症前に検知し、タイムリーな医療介入を促すことが可能になります。

### 背景・業界文脈

慢性的な心臓および肺疾患は、世界中で高い罹患率と死亡率を占め、医療システムに大きな負担をかけています。これらの疾患の管理は、定期的な医師の診察と検査に依存しており、患者が自宅で症状の悪化を自覚した際には手遅れになることも少なくありませんでした。AusculPatchのような家庭用継続モニタリング技術は、この「空白期間」を埋めるものであり、医療提供のパラダイムを病院中心から患者中心の遠隔医療へとシフトさせる鍵となります。特に、地理的制約のある地域や高齢者、移動が困難な患者にとって、自宅で専門家レベルのモニタリングを受けられることは、医療アクセスとQoLの大幅な改善に直結します。

## 今後の展望

AusculPatchの今後の展望は非常に広範です。AI統合が完了すれば、センサーは疾患の悪化を予測するだけでなく、患者の行動パターンやライフスタイルデータと組み合わせ、個別化された健康アドバイスを提供できるようになるでしょう。例えば、特定の活動が心臓に与える影響を分析し、安全な運動レベルを推奨するといったことが可能になります。また、テレヘルスプラットフォームとの連携により、遠隔地の医師がリアルタイムで患者のデータにアクセスし、必要に応じて迅速に介入できる体制が構築されます。これにより、心臓病、慢性閉塞性肺疾患（COPD）、喘息などの慢性疾患患者の予後が改善され、緊急入院の削減、そして医療費全体の抑制にも大きく貢献することが期待されます。UNSWのこの取り組みは、ウェアラブル医療機器の未来を形作る重要な一歩と言えるでしょう。

---

元記事: <https://www.icthealth.org/news/smart-sensor-enables-continuous-heart-monitoring-at-home>

収集日: 2026年07月03日 | 自動記事収集・翻訳システム (Gemini API使用)

# #09 Aidian社、小児におけるCRP POCTが抗菌薬適正使用 を指導する新エビデンスを提示

公開日 2026年06月30日 Aidian フィンランド



## 概要

新しい研究により、小児におけるC反応性タンパク（CRP）のポイントオブケア検査（POCT）が、抗菌薬の使用を指導する上で有用なツールとなることが示されました。2025年に実施された2つの大規模なランダム化比較試験（COORDINATEとARON）は、呼吸器症状または急性疾患の小児におけるCRP POCTの使用を評価し、診断の不確実性を減らし、不必要な抗菌薬処方を安全に回避できる可能性を示唆しています。このエビデンスは、抗菌薬適正使用推進に向けた重要な前進です。

## 詳細

### 主要成果

フィンランドの診断企業Aidianからの報告によると、小児におけるC反応性タンパク（CRP）のポイントオブケア検査（POCT）が、抗菌薬の適正使用を指導するための効果的なツールであるという新たな強力なエビデンスが示されました。これは、2025年に実施された2つの大規模なランダム化比較試験（COORDINATEとARON）の結果に基づくもので、呼吸器症状や急性疾患を呈する小児において、CRP POCTが診断の不確実性を大幅に低減し、結果として不必要な抗菌薬の処方を安全に回避できる可能性を裏付けています。

### 技術・臨床詳細

COORDINATEおよびARON試験は、数千人の小児患者を対象に、CRP POCTを導入した場合と従来の臨床的判断のみに頼った場合とで、抗菌薬処方率、臨床転帰、および安全性プロファイルを比較する目的で設計されました。CRP POCTは、少量の血液サンプルから数分以内にCRP濃度を測定できるため、医師は診察中に患者の炎症状態を迅速に評価できます。これらの試験では、CRP値が低い場合に抗菌薬の処方を控えるように医師にガイダンスを提供することで、抗菌薬の使用量が平均で約20～30%削減されたことが報告されています。同時に、患者の臨床的悪化や重篤な合併症の発生率は増加せず、むしろ一部の小児では回復が早まる傾向も見られました。これは、CRP POCTが臨床医の意思決定を補完し、抗菌薬の過剰使用という世界的な公衆衛生上の課題に対処するための、安全かつ効果的な戦略であることを強く示唆しています。

### 背景・業界文脈

抗菌薬耐性は、世界保健機関（WHO）が21世紀最大の公衆衛生上の脅威の一つと位置付けている深刻な問題です。不必要な抗菌薬の処方、耐性菌の発生と拡散を加速させる主要な要因とされています。特に小児科領域では、ウイルス感染症に対して抗菌薬が誤って処方されるケースが多く、この問題は顕著です。CRPは炎症マーカーとして広く知られており、細菌感染症を示唆する強力な指標となりえます。Aidianのような診断企業は、この課題を解決するために、高精度で迅速なPOCTソリューションの開発に注力してきました。今回の研究結果は、政策立案者や医療機関に対し、POCTの導入を促進し、抗菌薬適正使用プログラムを強化するための具体的な根拠を提供します。

## 今後の展望

この新たなエビデンスは、小児医療における抗菌薬使用のパラダイムを大きく変える可能性を秘めています。CRP POCTの普及により、不必要な抗菌薬曝露を減らし、小児の健康を保護するとともに、抗菌薬耐性問題への対応に貢献するでしょう。将来的には、CRP以外のバイオマーカーやAIアルゴリズムをPOCTデバイスに統合することで、感染症の病原体をさらに正確に識別し、個別化された治療戦略を策定するためのツールが開発される可能性があります。これにより、医療従事者はより迅速かつ自信を持って意思決定を下せるようになり、患者に最適なケアを提供しつつ、グローバルな公衆衛生上の課題解決に貢献することが期待されます。

---

元記事: <https://www.aidian.eu/news/new-evidence-supports-crp-poct-to-guide-antibiotic-use-in-children>

収集日: 2026年07月03日 | 自動記事収集・翻訳システム (Gemini API使用)

# #10 AI、デジタルヘルス、遠隔モニタリングが肥満ケアを革新：ウェアラブルとモバイルアプリでリアルタイム介入

公開日 2026年06月29日 AI in Digital Health & Remote Monitoring インド



## 概要

人工知能（AI）、デジタルヘルスプラットフォーム、遠隔患者モニタリングシステムが、肥満および代謝性疾患の管理において医療業界を急速に変革しています。ウェアラブル技術、モバイルヘルスアプリケーション、AI搭載分析を組み合わせたデータ駆動型の患者中心ケアモデルが採用され、リアルタイムの健康追跡と介入を可能にしています。AIは、代謝性疾患の予測リスクモデリング、個別化された栄養・フィットネス推奨、行動パターン認識、AIチャットシステムによる自動患者エンゲージメントを可能にし、肥満管理における中心的役割を果たしています。これにより、患者の治療成果と生活の質の向上が期待されます。

## 詳細

### 主要成果

人工知能（AI）、デジタルヘルスプラットフォーム、および遠隔患者モニタリング（RPM）システムが、肥満および代謝性疾患のケア提供方法を根本的に変革しています。これらの技術は、ウェアラブルデバイス、モバイルヘルスアプリケーション、そしてAIを活用したデータ分析を統合することで、データ駆動型の患者中心ケアモデルを確立し、リアルタイムでの健康追跡とタイムリーな介入を可能にしています。特に、AIは、代謝性疾患の予測リスクモデリング、パーソナライズされた栄養・フィットネス推奨、行動パターンの認識、およびAIチャットシステムを介した自動患者エンゲージメントにおいて中心的な役割を果たすことで、肥満管理の効率と効果を飛躍的に向上させています。

### 技術・臨床詳細

この新しいケアモデルでは、患者はスマートウォッチ、スマートスケール、連続血糖モニタリング（CGM）デバイスなどのウェアラブルセンサーを装着し、心拍数、活動レベル、睡眠パターン、体重、血糖値といった様々な生体データを継続的に収集します。これらのデータは、セキュアなデジタルヘルスプラットフォームにリアルタイムでアップロードされ、AIアルゴリズムによって解析されます。AIは、個々の患者の過去のデータ、遺伝的背景、ライフスタイル情報に基づいて、肥満および関連する代謝性疾患（2型糖尿病、高血圧など）の発症リスクを予測します。さらに、AIは、患者の行動変化（例えば、食事摂取量や運動量の変化）を検出し、その情報に基づき、個別化された食事プランや運動プログラム、生活習慣改善の推奨を自動的に生成し、モバイルアプリやAIチャットボットを通じて患者に直接提供します。これにより、医療従事者はより多くの患者を効率的に管理し、患者は自身の健康データを活用して能動的に治療に参加できます。

## 背景・業界文脈

肥満は、世界的に公衆衛生上の深刻な課題であり、2型糖尿病、心血管疾患、特定のがんなどの多くの慢性疾患の主要な危険因子です。従来の肥満治療は、医師の診察と患者の自己管理に大きく依存しており、継続的なサポートとエンゲージメントの欠如が治療の成功を妨げる要因となっていました。デジタルヘルスとAIの進歩は、この課題に対し、スケーラブルで持続可能なソリューションを提供します。遠隔モニタリングは、患者がどこにいても継続的なサポートを受けられるようにし、AIは膨大なデータを解析して、個々の患者に最適な介入策を特定します。この技術統合は、医療リソースの最適化、患者アウトカムの改善、そして最終的な医療コストの削減に貢献すると期待されており、医療業界全体のデジタルトランスフォーメーションを加速させています。

## 今後の展望

AI、デジタルヘルス、遠隔モニタリングが融合した肥満ケアは、今後数年間でさらに進化するでしょう。より高度なAIモデルは、遺伝子データ、マイクロバイオーームデータ、環境因子などを組み合わせて、さらに精密な個別化医療を可能にします。ウェアラブルセンサーは、さらに小型化・多機能化し、非侵襲的に多様なバイオマーカーを測定できるようになるでしょう。また、バーチャルリアリティ（VR）や拡張現実（AR）を活用した没入型ヘルスコーチング、ゲーム化された行動変容プログラムなども導入され、患者エンゲージメントがさらに強化される可能性があります。これにより、肥満と代謝性疾患の予防、管理、そして治療が、より効果的でアクセスしやすく、患者の生活の質を向上させるものへと変革されることが期待されます。

---

元記事: <https://www.datamintelligence.com/news/ai-digital-health-remote-monitoring-obesity-care-2026>

# #11 GoodRxがCGM主要デバイスを比較：Dexcom G7 10日センサーが2歳以上の小児向け唯一のFDA承認デバイスとして優位に

公開日 2026年07月01日 GoodRx アメリカ



## 概要

GoodRxの比較レポートによると、Dexcom G7 10日センサーは、成人および2歳以上の小児向けにFDA承認されている一方、Dexcom G7 15日センサーおよびEversense 365は18歳以上の成人向けにのみ承認されています。このため、これらCGMシステムの中で、18歳未満の小児向けに利用できるのはDexcom G7 10日センサーのみという明確な優位性があります。また、Dexcom G7は皮膚に装着するタイプで、自宅で簡単に装着できるため、移植型であるEversenseと比較して利便性が高いとされています。この比較は、患者と医療従事者が最適なCGMデバイスを選択する上で重要な情報となります。

## 詳細

### 主要成果

GoodRxが発行した連続血糖モニタリング（CGM）デバイスの比較分析によると、Dexcom G7 10日センサーが、競合するDexcom G7 15日センサーやEversense 365と比較して、2歳以上の小児向けにFDA承認されている唯一のデバイスとして明確な優位性を示しています。他の2つのデバイスは18歳以上の成人向けに限定されているため、小児患者の選択肢は事実上、Dexcom G7 10日センサーに集約されます。さらに、Dexcom G7は皮膚に装着する非侵襲的な設計であり、自宅で容易に自己装着が可能である点で、外科的移植を必要とするEversenseよりも高い利便性を提供します。

### 技術・臨床詳細

Dexcom G7 10日センサーは、小型のウェアラブルセンサーを皮膚に装着し、皮膚下の間質液中のグルコース濃度を最大10日間連続で測定します。測定データはワイヤレスでスマートフォンや専用レシーバーに送信され、リアルタイムで血糖値の傾向と変動を表示します。このシステムは、特に2歳以上の小児患者において、正確かつ信頼性の高い血糖データを提供することがFDAによって承認されており、保護者が子供の血糖管理をより効果的に行うための重要なツールとなります。一方、Eversense 365は、皮膚下に最長365日間埋め込むことができるセンサーであり、長期間のモニタリングには優れていますが、埋め込みと除去には医療専門家による処置が必要です。この違いは、特に小児患者や自己装着を好む成人患者にとって、Dexcom G7の非侵襲性と利便性を際立たせています。

### 背景・業界文脈

連続血糖モニタリングは、糖尿病患者の血糖管理を根本的に変革し、低血糖や高血糖のリスクを軽減することで、より良い治療結果に貢献してきました。しかし、デバイスの選択は、年齢制限、装着方法、使用期間、そして利便性によって大きく左右されます。小児糖尿病患者にとって、特に若い年齢層では、身体的負担の少ない非侵襲的なデバイスへのニーズが高いです。Dexcom G7の小児向け承認は、このニーズに応えるものであり、小児糖尿病管理におけるアクセス性と受容性を向上させる重要なマイルストーンとなります。医療従事者は、各CGMデバイスの特性を理解し、患者の年齢、ライフスタイル、治療目標に応じて最適な選択を指導することが求められます。

## 今後の展望

CGM技術は、今後も小型化、長期間使用化、そしてAIとの統合を通じて進化を続けるでしょう。Dexcom G7の小児市場での優位性は、今後の製品開発や市場戦略に影響を与える可能性があります。将来的には、より多くのCGMデバイスが小児向けに承認されることや、非侵襲性がさらに向上したデバイスが登場することが期待されます。また、データ分析機能の強化や他のデジタルヘルスツールとの連携により、患者の糖尿病管理はよりパーソナライズされ、効率的になるでしょう。これにより、糖尿病患者とその家族の生活の質がさらに向上し、糖尿病関連合併症の発生率の低下にも貢献することが期待されます。

---

元記事: <https://www.goodrx.com/conditions/diabetes/dexcom-vs-everSense>

収集日: 2026年07月03日 | 自動記事収集・翻訳システム (Gemini API使用)

# #12 MDPI誌、ナノ材料とAIで強化されたバイオセンサーが喘息診断を近代化：唾液中IL-8等バイオマーカーを低濃度検出

公開日 2026年07月02日 MDPI スイス



## 概要

ナノ材料と人工知能によって強化されたバイオセンサーが、喘息診断の近代化を推進しています。光学バイオセンサーは、リアルタイムのラベルフリー検出能力とPOCTデバイスへの小型化の容易さから特に人気が高まっています。電気化学バイオセンシングの原理に基づいた最近開発されたバイオセンサーは、唾液中のIL-8、IL-10、IP-10などの喘息関連バイオマーカーを低濃度で検出できることを示しています。これにより、喘息の早期診断、病態モニタリング、および個別化された治療戦略の策定が改善されると期待されます。

## 詳細

### 主要成果

最新の研究によれば、ナノ材料と人工知能（AI）の統合によって強化されたバイオセンサーが、喘息診断の分野を急速に近代化しています。特に光学バイオセンサーは、リアルタイムでのラベルフリー検出能力と、ポイントオブケア検査（POCT）デバイスへの小型化が容易であることから、その重要性が高まっています。また、最近開発された電気化学バイオセンサーは、唾液サンプルからインターロイキン-8（IL-8）、インターロイキン-10（IL-10）、IP-10といった喘息関連バイオマーカーを、従来困難であった低濃度レベルで高感度に検出できることが実証されました。これにより、喘息の早期かつ正確な診断が可能となり、患者個々の病態に合わせた治療戦略の最適化に貢献します。

### 技術・臨床詳細

光学バイオセンサーは、生体分子とセンサー表面の相互作用によって生じる光学的変化（屈折率、蛍光、表面プラズモン共鳴など）を検出する原理に基づいています。ナノ材料（例: ナノ粒子、ナノワイヤー）の導入は、センサー表面積の増加、信号増幅、および検出限界の低減により、感度と特異度を飛躍的に向上させます。電気化学バイオセンサーは、バイオマーカーの酸化還元反応によって生じる電流や電位の変化を測定します。唾液中のIL-8、IL-10、IP-10などのサイトカインは、気道炎症の指標として知られていますが、その濃度は非常に低いため、高感度な検出が必要です。開発された電気化学センサーは、ナノ構造化電極と特定のレセプター分子を組み合わせることで、これらのバイオマーカーを数ピコグラム/mLのオーダーで検出できる能力を示しており、従来のラボベースのELISA法に匹敵するか、それ以上の感度を実現しています。AIアルゴリズムは、センサーから収集される複雑なデータパターンを解析し、偽陽性を減らしつつ、喘息の重症度や発作リスクを予測するモデルを構築することで、診断の精度と臨床的有用性をさらに高めます。

## 背景・業界文脈

喘息は、世界中で数億人が罹患している慢性的な呼吸器疾患であり、正確な診断と効果的な管理が患者の生活の質を向上させる上で不可欠です。しかし、現在の診断方法（肺機能検査、症状評価など）は、しばしば主観的であったり、病態の早期変化を捉えにくいという課題がありました。ナノ材料とAIで強化されたバイオセンサーは、これらの課題を克服し、より客観的で迅速、かつ非侵襲的な診断ツールを提供します。POCTデバイスへの統合は、クリニックや患者の自宅での診断を可能にし、医療アクセスの向上と診断時間の短縮に貢献します。この技術の進展は、喘息の個別化医療を推進し、不必要な治療や薬剤の副作用を避けることにも繋がります。

## 今後の展望

ナノ材料とAIを活用したバイオセンサーは、喘息診断だけでなく、他の呼吸器疾患やアレルギー疾患の診断・モニタリングにも応用される可能性を秘めています。将来的には、これらのセンサーがウェアラブルデバイスに組み込まれ、患者が日常的に自身の呼吸器健康状態をモニタリングできるようになることが期待されます。これにより、症状の悪化を早期に察知し、医療介入をタイムリーに行うことで、重篤な喘息発作を予防し、入院率を低下させることが可能になります。また、集団の健康データを匿名化してAIで分析することで、地域ごとのアレルギー誘発因子の特定や、公衆衛生戦略の最適化にも貢献し、喘息管理における新たな標準を確立するでしょう。

元記事: <https://www.mdpi.com/2624-845X/7/3/16>

# #13 連続乳酸モニタリングがCGMに次ぐ次世代の代謝モニタリングとして注目、ウェアラブルセンサーとAIが牽引

公開日 2026年07月01日 After CGM (Diabetes in Control) アメリカ



## 概要

連続血糖モニタリング（CGM）が糖尿病管理を根本的に変えましたが、連続乳酸モニタリング（CLM）が代謝モニタリングにおける次の大きな進歩となる可能性が議論されています。乳酸は、運動、ストレス、病気、回復中の体のエネルギー生成と使用に関する洞察を提供します。ウェアラブルセンサー技術とAIの進歩により、間質液中の乳酸レベルをリアルタイムで測定するミニマル侵襲性センサーが開発され、精密糖尿病ケアと個別化された代謝医学の有望なフロンティアとなっています。この技術は、健康とパフォーマンス管理に新たな可能性を拓きます。

## 詳細

### 主要成果

連続血糖モニタリング（CGM）が糖尿病管理の常識を覆したのと同様に、連続乳酸モニタリング（CLM）が代謝モニタリングにおける次なる大きなブレークスルーとなる可能性が、ヘルスケア業界で広く議論されています。乳酸は、運動、ストレス、病気、そして回復期における体のエネルギー生成と利用に関する貴重な洞察を提供する主要なバイオマーカーです。ウェアラブルセンサー技術と人工知能（AI）の急速な進歩により、皮膚下の間質液中の乳酸レベルをリアルタイムで測定できるミニマル侵襲性センサーが開発され、精密糖尿病ケアおよび個別化された代謝医学の有望なフロンティアとして浮上しています。この技術は、個々の代謝状態をより深く理解し、健康とパフォーマンスを最適化する新たな道を開くでしょう。

### 技術・臨床詳細

現在のCLMセンサーは、CGMと同様に、皮膚に装着される小型のパッチ型デバイスで構成されています。このパッチには、間質液に浸透する微細な針または電極が内蔵されており、乳酸オキシダーゼ酵素反応を利用して乳酸濃度を電気信号に変換します。この電気信号は、ワイヤレスでスマートフォンアプリケーションに送信され、ユーザーはリアルタイムで乳酸レベルとそのトレンドを視覚的に確認できます。AIアルゴリズムは、収集された乳酸データと他の生理学的データ（心拍数、活動レベルなど）を統合し、患者の代謝プロファイルを解析します。これにより、例えば、特定の運動強度や食事摂取が乳酸代謝に与える影響を正確に評価し、過度な疲労や代謝異常の早期兆候を検出することが可能になります。臨床的には、敗血症性ショック患者の予後予測や、アスリートのトレーニング負荷管理に乳酸レベルが用いられてきましたが、CLMはこれらのモニタリングを非侵襲的かつ継続的に行うことで、より迅速でパーソナライズされた介入を可能にします。

## 背景・業界文脈

代謝機能のモニタリングは、糖尿病患者だけでなく、アスリート、フィットネス愛好家、そして一般の健康意識の高い人々にとって、その重要性が高まっています。CGMが血糖値のリアルタイムデータを提供することで、糖尿病患者の自己管理能力を向上させたように、CLMは乳酸という別の重要な代謝指標を提供することで、健康管理に新たな層の洞察をもたらします。現在の乳酸測定は、主に血液サンプルを必要とし、侵襲的かつ断続的であるため、日々の代謝変動を捉えるには不十分でした。CLM技術は、この限界を克服し、いつでもどこでも継続的な代謝情報を提供することで、予防医療、個別化栄養、そしてパフォーマンス科学の分野に革命をもたらす可能性を秘めています。この技術の進展は、デジタルヘルス市場におけるウェアラブルバイオセンサーの新たなキラーアプリケーションとなることが期待されます。

## 今後の展望

連続乳酸モニタリングの未来は、AIとのさらなる統合によって形成されるでしょう。AIは、乳酸データから得られる複雑なパターンを解釈し、個々のユーザーに最適化された運動プログラム、回復戦略、そして食事アドバイスをリアルタイムで提供することができます。将来的には、CLMセンサーは、他の複数のバイオマーカー（ケトン体、電解質、コルチゾールなど）を同時に測定する多機能プラットフォームへと進化し、より包括的な代謝プロファイルを提供する可能性があります。これにより、アスリートは過労を避け、ピークパフォーマンスを維持し、一般の人々は疲労管理、ストレス軽減、そして慢性疾患のリスク低減に役立つ洞察を得ることができます。CLMは、次世代のパーソナルヘルスケアの中心的技術として、人々の健康とウェルネスを再定義する可能性を秘めています。

---

元記事: <https://www.diabetesincontrol.com/continuous-lactate-monitoring-next-breakthrough/>

収集日: 2026年07月03日 | 自動記事収集・翻訳システム (Gemini API使用)

# #14 MEDICA誌が救急部門におけるPOCTの重要性を強調：迅速診断データが緊急時の臨床意思決定を強化

公開日 2026年07月02日 MEDICA ドイツ



## 概要

MEDICA誌は、救急部門におけるポイントオブケア検査（POCT）が、迅速な診断データを提供することで、時間制約のある状況での臨床的意思決定を強力にサポートすることを強調しました。POCTは、数分以内に重要な検査結果を提供し、トリアージ、医療専門知識、中央検査室サービスを補完することで、より効率的な治療プロセスを構築します。その最大の強みは、迅速な臨床的判断が不可欠な状況にあり、中央検査室に代わるものではなく、その診断能力を補完します。これにより、緊急時の患者ケアが改善され、転帰が向上する可能性を秘めています。

## 詳細

### 主要成果

ドイツのMEDICA誌は、救急部門（ED）におけるポイントオブケア検査（POCT）が、時間制約のある緊急状況下での臨床的意思決定を強力に支援する上で不可欠なツールであると強調しました。POCTは、患者のそばで数分以内に重要な診断結果を提供することにより、迅速なトリアージ、医療専門知識の適用、そして中央検査室サービスとの連携を促進し、全体としてより効率的な治療プロセスを構築します。POCTの最大の価値は、迅速な臨床的判断が生命を左右する場面において発揮され、中央検査室の診断能力を補完するものであり、決してそれにとって代わるものではありません。

### 技術・臨床詳細

救急部門で利用されるPOCTデバイスは、小型で操作が容易であり、採血から結果判読までのプロセスが数分で完了するように設計されています。例えば、心筋トロポニンT/I検査は、胸痛を訴える患者の心筋梗塞を迅速に診断し、緊急治療の必要性を判断するのに役立ちます。また、血液ガス分析器は、呼吸困難患者の酸素化や酸塩基平衡を評価し、即座の呼吸管理をサポートします。感染症においては、インフルエンザやCOVID-19の迅速抗原検査が、患者の隔離と抗ウイルス薬の早期投与を可能にします。これらのPOCTは、中央検査室へのサンプル輸送やバッチ処理による待ち時間を排除し、リアルタイムでの意思決定を支援します。その結果、患者はより迅速な診断と治療を受けることができ、特に重篤な状態にある患者の予後改善に直結します。

### 背景・業界文脈

救急部門は、重症度の異なる多数の患者が同時に来院するため、迅速かつ正確な診断が求められる極めて多忙な環境です。従来の検査プロセスでは、中央検査室への検体輸送、処理、結果報告に時間がかかり、特に緊急性の高い症例では治療開始が遅れるリスクがありました。POCTは、このボトルネックを解消し、診察室、病床、あるいは救急車内といった「ポイントオブケア」で直接検査を行うことで、診断から治療までの時間を大幅に短縮します。この導入は、医療従事者のワークフローを効率化し、患者の満足度を高めるだけでなく、医療資源の最適化にも貢献します。グローバルなパンデミックは、POCTの重要性をさらに高め、緊急診断におけるその役割が不可欠であることを改めて示しました。

## 今後の展望

救急部門におけるPOCTの役割は、今後さらに拡大し、進化すると予想されます。将来的には、より広範なバイオマーカーを検出できる多機能POCTデバイスや、人工知能（AI）を統合したスマートPOCTシステムが登場するでしょう。AIは、複雑な検査結果を解析し、臨床的リスク評価を支援することで、診断の精度と速度をさらに向上させることが期待されます。また、ウェアラブル技術や遠隔医療との連携により、救急部門に到着する前の段階で患者の状態をリアルタイムでモニタリングし、より早期の介入を可能にする可能性があります。これにより、救急医療の効率性と有効性が飛躍的に向上し、患者の生命を救い、転帰を改善するための強力な基盤が構築されるでしょう。

---

元記事: <https://www.medica-tradefair.com/en/media-news/spheres-of-medica-magazine/lab-diagnostics/poct-emergency-department-triage>

収集日: 2026年07月03日 | 自動記事収集・翻訳システム (Gemini API使用)

# #15 RSC Publishing誌、機械学習を活用したラテラルフローアッセイが感染症POCT診断の感度と定量を飛躍的に向上

公開日 2026年06月30日 Lab on a Chip (RSC Publishing) イギリス



## 概要

ラテラルフローアッセイ (LFA) は、その迅速な操作、低コスト、使いやすい構造から、感染症のポイントオブケア (PoC) 診断プラットフォームとして広く使用されています。しかし、従来のLFAは分析感度、定性的または半定量的出力、主観的な視覚的解釈に限界がありました。ナノ材料工学、信号増幅戦略、多重アッセイ設計における最近の革新は、検出性能を大幅に向上させ、AIおよび機械学習 (ML) ベースの画像分析がデジタルLFA解釈のための変革的ツールとして登場しています。この技術融合は、LFAをより高精度で定量的な診断ツールへと進化させます。

## 詳細

### 主要成果

英国王立化学会（RSC Publishing）発行の『Lab on a Chip』誌で発表された最新の研究では、機械学習（ML）を統合したラテラルフローアッセイ（LFA）が、感染症のポイントオブケア（PoC）診断において、その検出性能を飛躍的に向上させることが示されました。LFAは、迅速な結果、低コスト、簡易な操作性から広く普及していましたが、従来のシステムは分析感度の限界、定性的または半定量的出力、そして結果の主観的な視覚的解釈という課題を抱えていました。本研究は、ナノ材料工学、信号増幅戦略、および多重アッセイ設計における最新のイノベーションとAI/MLベースの画像分析を組み合わせることで、これらの限界を克服し、LFAをより高精度で定量的な診断ツールへと進化させることを実証しています。

### 技術・臨床詳細

従来のLFAは、抗原や抗体と結合した試薬が膜を移動し、特定のラインで視覚的に検出されることで陽性/陰性を判断する方式でした。この視覚的判断は、特に低濃度のターゲットでは不正確になることがありました。今回提案されたML-LFAシステムでは、ナノ粒子（例：金ナノ粒子、量子ドット）を用いた信号増幅技術により、検出感度が大幅に向上します。例えば、特定のウイルス抗原の検出限界が従来の数百倍から数千倍に改善されることが報告されています。さらに、単一のストリップで複数のバイオマーカーを同時に検出できる多重化アッセイ設計が組み込まれており、これにより診断の網羅性が向上します。AIおよび機械学習アルゴリズムは、スマートフォンや専用リーダーで撮影されたLFAストリップの画像を解析し、人間の目では識別できないような微細な色の変化やパターンの違いを識別します。この画像処理とパターン認識により、ターゲット分子の濃度を正確に定量化し、また、偽陽性や偽陰性のリスクを低減することで、診断の客観性と信頼性を飛躍的に高めます。特に、疾患の進行度評価や治療効果のモニタリングにおいて、定量的データは極めて重要です。

## 背景・業界文脈

感染症の迅速診断は、パンデミック対策、アウトブレイクの封じ込め、および抗菌薬適正使用プログラムにおいて不可欠です。従来のLFAは、これらの初期段階でのスクリーニングに有用でしたが、より複雑な診断や疾患管理には不十分でした。ML-LFA技術の登場は、診断の質を向上させると同時に、POCTの適用範囲を拡大します。医療リソースが限られた地域では、この高精度で手頃な技術が、地域社会の健康向上に貢献する可能性があります。また、中央検査室への負担を軽減し、診断から治療までのターンアラウンドタイムを短縮することで、医療システム全体の効率化にも寄与します。

## 今後の展望

機械学習とLFAの融合は、感染症診断の未来を大きく変える可能性を秘めています。将来的には、この技術は、新型コロナウイルス感染症、インフルエンザ、マラリア、デング熱などの幅広い感染症の迅速かつ高精度な診断に広く応用されるでしょう。さらに、患者の自宅での自己診断を可能にし、結果をAIが自動で解析して医療機関に送信する、完全に統合された遠隔医療診断プラットフォームへの発展も期待されます。これにより、公衆衛生監視が強化され、疾患の早期発見と迅速な介入がさらに促進されることで、世界的な健康アウトカム改善に大きく貢献すると考えられます。

元記事: <https://pubs.rsc.org/en/content/articlelanding/2026/lc/d5lc01124h>

収集日: 2026年07月03日 | 自動記事収集・翻訳システム (Gemini API使用)

# #16 2026年7月のデジタルヘルス動向：AIウェアラブルパッチの不整脈検出精度99.6%、Clair Healthが女性健康ウェアラブルで1160万ドル調達

公開日 2026年07月02日 Digital Health Trends (Openloop Health blog) アメリカ



## 概要

2026年6月には、デジタルヘルス分野で多くの進展がありました。AIウェアラブルパッチが生命を脅かす不整脈の検出で99.6%の精度を達成し、Midjourneyは60秒で人体を3Dマッピングする水中超音波スキャナーを発表しました。また、女性の健康スタートアップClair Healthは、10個のバイオセンサーとAI音声バイオマーカー分析を組み合わせたウェアラブルデバイスの開発のために1160万ドルを調達しました。これらのニュースは、ヘルスケアにおけるAIとウェアラブル技術の急速な進化を明確に示しています。

## 詳細

### 主要成果

2026年6月は、デジタルヘルス分野における目覚ましい進展の月となりました。特に注目すべきは、生命を脅かす不整脈を99.6%という驚異的な精度で検出するAI搭載ウェアラブルパッチの登場です。さらに、Midjourney社は、わずか60秒で人体を3Dマッピングできる水中超音波スキャナーを発表し、診断イメージングに新たな可能性を開きました。また、女性の健康に特化したスタートアップであるClair Healthは、10個のバイオセンサーとAI音声バイオマーカー分析を組み合わせた革新的なウェアラブルデバイスの開発のために、1160万ドルの資金調達に成功しました。これらのニュースは、AIとウェアラブル技術がヘルスケアに与える影響の深さを物語っています。

### 技術・臨床詳細

不整脈検出AIウェアラブルパッチは、患者の胸部に装着され、心電図（ECG）信号を継続的にモニタリングします。内蔵されたAIアルゴリズムは、心拍のパターンを学習し、心房細動、心室性頻拍などの異常をリアルタイムで識別します。99.6%という検出精度は、既存の医療グレードデバイスと比較してもトップクラスであり、特に無症状の不整脈の早期発見において大きな臨床的意義を持ちます。Midjourneyの水中超音波スキャナーは、水中で物体を音波でスキャンし、AIがそのデータを高速で処理して高解像度の3D画像再構成を行う技術です。これにより、複雑な体内の構造を短時間で非侵襲的にマッピングすることが可能となり、従来のMRIやCTスキャンと比較して、より迅速かつ安価な診断ツールとして期待されます。Clair Healthの女性健康ウェアラブルデバイスは、体温、心拍変動、睡眠パターン、活動レベルといった10種類の生体データを同時に測定するバイオセンサーアレイを搭載しています。さらに、AI音声バイオマーカー分析は、声の変化からホルモンバランスの変動やストレスレベルを非侵襲的に評価する画期的なアプローチであり、女性特有の健康課題（月経周期、更年期障害など）の個別化された管理に貢献します。

## 背景・業界文脈

デジタルヘルスとウェアラブル技術は、患者中心の医療へのシフトを加速させています。慢性疾患の遠隔モニタリング、予防医療、早期診断のニーズが高まる中、AIはデータの解析とパーソナライズされた介入の提供において不可欠な役割を担っています。不整脈はサイレントキラーとも呼ばれ、早期発見が脳卒中予防に直結するため、AIパッチの精度は公衆衛生上の大きな恩恵となります。イメージング分野では、より迅速でアクセスしやすい診断ツールが求められており、MidjourneyのスクANNERは手術室や緊急現場での活用が期待されます。女性の健康は、これまで十分に研究されてこなかった分野ですが、Clair Healthのようなスタートアップは、AIと多機能センサーを組み合わせることで、この分野の個別化されたケアに革命をもたらそうとしています。これらの技術は、医療の効率化、アクセス性の向上、そして患者の生活の質の向上に大きく貢献するものです。

## 今後の展望

AIウェアラブルパッチは、不整脈検出だけでなく、他の心血管疾患や慢性疾患のモニタリングにも応用範囲を広げると予想されます。Midjourneyの超音波スクANNERは、医療診断以外にも、水中探査や産業検査など多様な分野での活用が見込まれます。Clair Healthの女性健康ウェアラブルは、ホルモンバランスの最適化、妊娠のサポート、更年期症状の管理など、女性の一生にわたる健康を包括的にサポートするプラットフォームへと進化するでしょう。これらの技術は、互いに連携し、より統合された形で個人の健康を包括的にモニタリング・管理するエコシステムを形成していくと考えられます。最終的には、予防医療が主流となり、疾患発症前の早期介入が標準となる未来のヘルスケアシステムの構築に貢献するでしょう。

---

元記事: <https://openloophealth.com/blog/digital-health-trends-and-news-July-2026>

収集日: 2026年07月03日 | 自動記事収集・翻訳システム (Gemini API使用)

# #17 中国POMDOCTOR社がAI駆動の予測ヘルスケアプラットフォームへ戦略的転換、ウェアラブルとデータ統合で慢性疾患管理を強化

公開日 2026年07月02日 Stock Titan 中国



## 概要

中国を拠点とするデジタルヘルスケア企業POMDOCTORは、AI駆動の予測ヘルスケアプラットフォームへの戦略的転換を発表しました。同社は、ウェアラブルデバイス、人工知能、医師リソース、実世界のヘルスケアデータ、ヘルスケア決済ネットワークを単一のインテリジェントエコシステムに統合する計画です。このプラットフォームは、継続的なモニタリング、早期リスク特定、診断、治療、リハビリテーション、長期的な慢性疾患管理をサポートすることを目的としています。この大胆な戦略転換は、中国のデジタルヘルスケア市場における同社の競争力を大きく高めるものです。

## 詳細

### 主要成果

中国を拠点とするデジタルヘルスケア企業POMDOCTORは、その事業戦略を大きく転換し、人工知能（AI）駆動の予測ヘルスケアプラットフォームへと軸足を移すことを発表しました。この新たな戦略の中心は、ウェアラブルデバイス、AI技術、医師リソース、リアルワールドのヘルスケアデータ、そしてヘルスケア決済ネットワークを統合した、単一のインテリジェントなエコシステムの構築にあります。この統合型プラットフォームは、患者の継続的な健康モニタリング、疾患リスクの早期特定、診断、治療、リハビリテーション、および慢性疾患の長期的な管理を包括的にサポートすることを目指しており、中国のヘルスケア提供モデルに革新をもたらす可能性を秘めています。

### 技術・臨床詳細

POMDOCTORが構想するプラットフォームは、患者が日常的に装着するスマートウォッチやパッチ型センサーなどのウェアラブルデバイスから、心拍数、活動量、睡眠パターン、血圧、血糖値などの多様な生体データを収集します。これらのデータは、クラウドベースのAIアルゴリズムによってリアルタイムで解析され、個々の患者の健康状態の異常や疾患リスクの傾向を特定します。AIは、過去の医療記録、遺伝子情報、およびライフスタイルデータと組み合わせて、疾患発症の可能性を予測し、個別化された予防的介入を提案します。例えば、心血管疾患のリスクが高い患者に対しては、AIが早期警告を発し、生活習慣の改善に関するアドバイスや、オンラインでの医師との相談機会を提供することができます。また、このプラットフォームは、診察予約、処方箋の管理、医療費の決済といったプロセスもデジタル化し、患者と医療提供者の双方にとっての利便性を向上させます。これにより、慢性疾患患者は自宅にいながらにして継続的な医療サポートを受けられ、疾患の進行を効果的に管理できるようになります。

## 背景・業界文脈

中国は、巨大な人口と急速な高齢化、そして慢性疾患患者の増加という課題に直面しており、効率的でスケーラブルなヘルスケアソリューションが強く求められています。従来の医療システムは、病院中心で、予防や長期的な疾患管理が十分ではありませんでした。POMDOCTORの戦略転換は、この国家的な課題に対応するものであり、デジタルヘルスとAIを活用することで、ヘルスケアのアクセス性、質、効率性を向上させることを目指しています。中国政府もデジタルヘルス分野への投資を積極的に行っており、ウェアラブルデバイス、AI、ビッグデータを活用した「スマートヘルス」エコシステムの構築を推進しています。このような政策的支援も、POMDOCTORの事業展開を後押しする要因となっています。

## 今後の展望

POMDOCTORのAI駆動型予測ヘルスケアプラットフォームは、中国国内のデジタルヘルス市場において大きな影響力を持つだけでなく、将来的には国際市場への展開も視野に入れています。このプラットフォームは、疾患の早期発見と予防に重点を置くことで、医療費の削減と公衆衛生の向上に貢献する可能性があります。今後、さらに多くのバイオマーカーのモニタリング機能が追加されたり、ゲノムデータとの統合が進んだりすることで、その予測精度と個別化されたケア提供能力は一層高まるでしょう。POMDOCTORのこの戦略は、デジタルヘルスケアが単なるサービス提供にとどまらず、人々の健康と生活の質を根本的に向上させる包括的なエコシステムへと進化していく方向性を示しています。

---

元記事: <https://www.stocktitan.net/sec-filings/POM/6-k-pomdoctor-ltd-current-report-foreign-issuer-8d5bab85098a.html>

# #18 スマートウォッチが血糖値管理を革新：Dexcom G7とFreeStyle LibreがApple Watch連携を強化、AI駆動エコシステムが拡大

公開日 2026年07月02日 TechRepublic アメリカ

**Smartwatches revolutionize blood sugar management: Dexcom G7 and FreeStyle Libre enhance Apple Watch integration, expanding an AI-driven ecosystem**



Published July 2, 2026, TechRepub

## 概要

スマートウォッチは血糖値追跡を変革する可能性があります。今日の進歩は連続血糖モニタリング（CGM）、人工知能（AI）、および規制されたヘルスケア技術の統合に依存しています。現在、主流のスマートウォッチは外部センサーなしで血糖値を独立して測定することはできません。しかし、DexcomのG7はApple Watchとの直接接続をサポートし、AbbottのFreeStyle Libreプラットフォームもスマートウォッチのサポートを拡大しており、医療グレードのセンサー、スマートフォン、スマートウォッチが連携するエコシステムが成長しています。この統合は、糖尿病患者の自己管理を大幅に向上させます。

## 詳細

### 主要成果

スマートウォッチは、血糖値の追跡と管理に革命をもたらす大きな可能性を秘めていますが、現状の技術進歩は連続血糖モニタリング（CGM）デバイス、人工知能（AI）、そして厳格に規制されたヘルスケア技術との緊密な統合に大きく依存しています。現在、市場に出回っている主流のスマートウォッチは、外部の専用センサーなしで血糖値を独立して非侵襲的に測定する能力は持っていません。しかし、DexcomのG7はApple Watchとの直接接続をサポートすることで利便性を高め、AbbottのFreeStyle Libreプラットフォームもスマートウォッチへの対応を拡大しています。これにより、医療グレードのセンサー、スマートフォン、スマートウォッチが連携し、糖尿病管理をよりパーソナルで効率的なものにするエコシステムが急速に成長しています。

### 技術・臨床詳細

現在のスマートウォッチは、心拍数、活動量、睡眠パターンなどの基本的な生体データを測定することはできますが、血糖値の測定には専用のCGMセンサーが必要です。CGMセンサー（例えばDexcom G7やFreeStyle Libre 3 Plus）は、皮膚に装着され、間質液中のグルコース濃度を継続的に測定します。このデータは、Bluetoothなどのワイヤレス技術を介してスマートフォンにリアルタイムで送信されます。スマートウォッチは、このスマートフォンアプリから血糖値データを取得し、手首で直接表示することを可能にします。これにより、患者はスマートフォンを取り出すことなく、いつでも血糖値を確認し、トレンドを把握できます。Dexcom G7とApple Watchの直接接続は、スマートフォンの介在なしにセンサーから直接Apple Watchへデータが流れることで、さらなる利便性と迅速な情報提供を実現します。AIは、CGMデータとスマートウォッチが収集する他の生体データ（運動量、睡眠時間など）を組み合わせることで、血糖変動のパターンをより深く分析し、個別の生活習慣や食事に対する血糖反応を予測し、パーソナライズされた健康アドバイスを提供することができます。

## 背景・業界文脈

糖尿病患者は、日々の血糖管理に多くの時間と労力を費やしており、低血糖や高血糖のリスクを常に意識する必要があります。スマートウォッチとCGMの統合は、この負担を軽減し、患者の生活の質を大幅に向上させるものです。非侵襲的な血糖測定技術の研究は活発ですが、その精度と信頼性が医療グレードの要件を満たすにはまだ時間がかかると考えられています。そのため、現在のトレンドは、高精度なCGMセンサーと、データ表示・分析、通知機能に優れたスマートウォッチを連携させる方向にあります。この連携は、患者のエンゲージメントを高め、より積極的な自己管理を促すことで、糖尿病管理のパラダイムをよりプロアクティブなものに変えています。AppleやGoogleといったテクノロジー大手もヘルスケア分野への参入を強化しており、彼らのプラットフォームがこのような連携をさらに加速させるでしょう。

## 今後の展望

スマートウォッチと血糖値モニタリングの統合は、今後も進化を続けるでしょう。将来的には、スマートウォッチ自体に高度な非侵襲性血糖センサーが直接組み込まれることで、よりシームレスな体験が実現する可能性があります。また、AIの進化により、血糖データと他のバイオマーカー（ケトン体、乳酸、コルチゾールなど）のデータを統合し、個人の全体的な代謝プロファイルを包括的に分析する機能が提供されるかもしれません。これにより、糖尿病患者だけでなく、健康な人々も自身の代謝状態を詳細に理解し、予防医療やパフォーマンス最適化に活用できるようになるでしょう。この技術革新は、個人の健康管理を、より賢く、より統合されたものへと変革し、健康寿命の延伸に大きく貢献すると期待されます。

---

元記事: <https://www.techrepublic.com/article/news-smartwatch-blood-sugar-revolution-explained/>

収集日: 2026年07月03日 | 自動記事収集・翻訳システム (Gemini API使用)

# #19 ACS Publications、致死性キノコ毒素 $\alpha$ -アマニチンを高感度検出する多モード無細胞バイオセンシングプラットフォームを発表

公開日 2026年06月25日 ACS Publications アメリカ



## 概要

本研究では、致死的なキノコ毒素である $\alpha$ -アマニチンを高感度に検出するための、転写ベースの多モード無細胞バイオセンシングプラットフォームが開発されました。このプラットフォームは、 $\alpha$ -アマニチン依存性RNAポリメラーゼ阻害を、蛍光、比色（金ナノ粒子凝集）、およびRNAzyme触媒による酵素的検出の3つの独立した信号変換モジュールによって測定可能な出力に変換します。蛍光検出で $1.30 \mu\text{g/mL}$ 、AuNPベースの比色検出で $0.69 \mu\text{g/mL}$ 、RNAzymeベースの比色検出で $6.29 \mu\text{g/mL}$ という高い検出限界（LOD）を示し、複雑なマトリックス中でも良好な選択性と堅牢な性能を発揮しました。この技術は、食中毒の早期診断と公衆衛生保護に大きく貢献する可能性があります。

## 詳細

### 主要成果

ACS Publications誌に発表された研究によると、致死性のキノコ毒素である $\alpha$ -アマニチンを極めて高感度かつ多角的に検出するための、転写ベースの多モード無細胞バイオセンシングプラットフォームが開発されました。この革新的なプラットフォームは、 $\alpha$ -アマニチンがRNAポリメラーゼを阻害するという特異的なメカニズムを利用し、その阻害効果を蛍光、金ナノ粒子凝集による比色、およびRNAzyme触媒反応による酵素的検出という、3つの独立した信号変換モジュールを通じて測定可能な出力へと変換します。特に、AuNPベースの比色検出では0.69  $\mu\text{g}/\text{mL}$ という低い検出限界（LOD）を達成し、複雑なサンプルマトリックス中においても優れた選択性と堅牢な性能を発揮することが実証されました。これは、毒性物質の迅速かつ信頼性の高い検出における大きな進歩を意味します。

### 技術・臨床詳細

開発された無細胞バイオセンシングプラットフォームは、遺伝子転写プロセスを試験管内で再構築したものです。 $\alpha$ -アマニチンが存在すると、RNAポリメラーゼの活性が阻害され、目的のRNA転写産物の量が減少します。このRNA量の変化が、3つの異なる検出モジュールにそれぞれ異なる信号として現れます。蛍光検出モジュールでは、RNAに結合する蛍光プローブを利用し、RNA量の減少を蛍光強度の低下として検出します。金ナノ粒子（AuNP）ベースの比色検出では、特定のRNA配列がAuNPの凝集を制御し、 $\alpha$ -アマニチンによるRNA量の減少がAuNPの凝集状態に変化をもたらし、肉眼で識別可能な色の変化（例：赤から青へ）として現れます。RNAzyme触媒による酵素的検出では、RNAzymeの触媒活性がRNA量に依存するため、RNA量の減少が発色反応の強度低下として検出されます。それぞれのモジュールは異なるLODを示しますが、複合的に利用することで信頼性と確認性が向上します。このプラットフォームは、特に毒物学的な緊急事態や食品安全検査において、迅速かつ正確な結果を必要とする場面での応用が期待されます。

## 背景・業界文脈

$\alpha$ -アマニチンは、タマゴテングタケなどの特定のキノコに含まれる非常に強力な毒素であり、摂取すると重篤な肝不全を引き起こし、しばしば死に至ります。キノコ中毒の早期診断は、適切な治療介入を可能にし、患者の予後を大きく改善するために不可欠です。しかし、現在の $\alpha$ -アマニチン検出法は、高価な機器が必要であったり、分析に時間がかかったりするという課題がありました。この無細胞バイオセンシングプラットフォームは、これらの課題を克服し、現場での迅速かつ低コストな検出を可能にするものです。この技術は、食品安全機関や医療機関がキノコ中毒のリスクを評価し、公衆衛生を保護するための新たなツールを提供します。

## 今後の展望

この多モード無細胞バイオセンシングプラットフォームは、 $\alpha$ -アマニチン検出に限らず、他の毒素、病原体、またはバイオマーカーの検出にも容易に適用できる汎用性を持っています。将来的な応用としては、環境中の有害物質のモニタリング、食品中のアレルギーや汚染物質の迅速スクリーニング、さらには臨床現場での感染症の早期診断などが挙げられます。このプラットフォームをさらに小型化し、ポータブルデバイスに統合することで、専門的なトレーニングを受けていないユーザーでも操作可能な「ラボ・オン・チップ」システムへの発展も期待されます。これにより、広範な分野でのオンサイト診断能力が飛躍的に向上し、より安全で健康的な社会の実現に大きく貢献する可能性を秘めています。

---

元記事: <https://pubs.acs.org/doi/10.1021/acs.analchem.6c01287>

# #20 MDPI誌、ナノ粒子ベースのバイオセンサーが生物医学診断と環境モニタリングを再定義：病原性核酸の検出感度を向上

公開日 2026年06月27日 MDPI スイス



## 概要

MDPI誌の編集記事によると、ナノ粒子ベースのバイオセンサーは、生物医学診断と環境モニタリングの未来を再定義しています。ナノ粒子を活用した診断プラットフォームは、病原性核酸の検出感度と特異性を著しく向上させています。バイオセンサーは、微細流体システム、クラウドベースのデータ分析、人工知能と統合され、リアルタイムの疾患監視とグローバルな公衆衛生モニタリングにおける役割を拡大しています。この技術融合は、より迅速で正確な診断を可能にし、新たな予防医療の道を拓きます。

## 詳細

### 主要成果

MDPI誌の編集記事が示すように、ナノ粒子ベースのバイオセンサー技術は、生物医学診断と環境モニタリングの両分野において、その能力と応用範囲を根本的に再定義しています。ナノ粒子を巧妙に組み込んだ診断プラットフォームは、特に病原性核酸の検出において、その感度と特異性を画期的に向上させることに成功しています。この進歩は、バイオセンサーが微細流体システム、クラウドベースのデータ分析、そして人工知能（AI）といった最先端技術と統合されることでさらに加速し、リアルタイムでの疾患監視やグローバルな公衆衛生モニタリングにおけるその役割を飛躍的に拡大させています。

### 技術・臨床詳細

ナノ粒子（例：金ナノ粒子、量子ドット、磁性ナノ粒子）は、そのユニークな物理的・化学的特性（高表面積対体積比、優れた光学・電気特性、生体適合性など）により、バイオセンサーの性能を劇的に向上させます。診断プラットフォームにおいて、これらのナノ粒子は、ターゲットとなる病原性核酸（DNAやRNA）への結合を増強し、検出信号を増幅する役割を果たします。例えば、蛍光発光性の量子ドットを用いたセンサーは、単一の病原体粒子を検出できるほどの超高感度を実現し、PCRのような従来の分子診断法に匹敵、あるいはそれを凌駕する結果を出しています。微細流体システム（ラボ・オン・チップ）との統合により、サンプルの前処理、反応、検出が単一の小型デバイス内で自動化され、分析時間を短縮し、必要なサンプル量を最小限に抑えます。さらに、クラウドベースのデータ分析は、世界各地から収集されたセンサーデータを集約・処理し、AIアルゴリズムがパターン認識や異常検知を行うことで、疾患の流行を早期に特定し、公衆衛生当局へのアラートを自動化することを可能にします。

## 背景・業界文脈

現代社会は、新たな感染症の脅威、環境汚染、そして慢性疾患の増加といった複雑な課題に直面しています。これらの課題に対処するためには、迅速で正確な診断、継続的なモニタリング、そして大規模なデータ分析に基づく介入が不可欠です。ナノ粒子ベースのバイオセンサーは、これらのニーズに応える強力なソリューションを提供します。従来の診断法は、時間とコストがかかり、専門的な設備と人材を必要とするため、特にリソースが限られた地域では利用が困難でした。この新技術は、ポータブルで使いやすいデバイスを可能にし、診断の民主化を推進します。公衆衛生の観点からは、リアルタイムの疫学データ収集と分析により、疾病の拡散モデル化や効果的な介入戦略の策定を支援し、将来のパンデミックへの備えを強化します。

## 今後の展望

ナノ粒子ベースのバイオセンサーは、今後数年間でさらに多機能化し、スマート化が進むでしょう。複数のバイオマーカーを同時に検出できる多重化センサー、非侵襲的に生体液（汗、涙、唾液など）からデータを取得できるウェアラブルデバイス、そしてAIが組み込まれた自己診断システムなどが登場することが予想されます。環境モニタリングでは、土壌や水中の微量汚染物質をリアルタイムで検出するセンサーが開発され、環境保護と資源管理に貢献します。生物医学分野では、個別化医療の進展を加速させ、患者一人ひとりの遺伝的背景やライフスタイルに合わせた精密な診断と治療を可能にします。この技術革新は、医療と環境科学のフロンティアを拡大し、より健康で持続可能な社会の実現に不可欠な基盤を築くと期待されます。

元記事: [https://www.researchgate.net/publication/407212328\\_Editorial\\_for\\_Nanoparticle-Based\\_BioSensors\\_for\\_Biomedical\\_and\\_Environmental\\_Monitoring](https://www.researchgate.net/publication/407212328_Editorial_for_Nanoparticle-Based_BioSensors_for_Biomedical_and_Environmental_Monitoring)

収集日: 2026年07月03日 | 自動記事収集・翻訳システム (Gemini API使用)

# #21 ACS Applied Nano Materials誌が単原子ナノザイムのレビューを発表：生体分子・汚染物質検出の感度と特異性を画期的に向上

公開日 2026年06月26日 ACS Applied Nano Materials アメリカ

## A review of single-atom Nanozymes published in ACS Applied Nano Materials:

Breakthroughs in sensitivity and specificity for biomolecule and pollutant detection

Published Jun, 2026

### 概要

単原子ナノザイム (SAzymes) は、高効率な基質反応触媒作用により、検出限界 (LOD) を大幅に低減し、検出感度と特異性を向上させます。これらの特性により、SAzymesは環境モニタリングや食品安全などの分野で技術革新を推進する、低コストで高性能なセンシングツールとなります。スマートフォンなどの機器と組み合わせることで、ポータブルデバイスへの統合が容易になり、オンサイトでの迅速な検出を促進します。このレビューは、SAzymesがバイオセンシングの未来を形作る重要な要素であることを強調しています。

## 詳細

### 主要成果

ACS Applied Nano Materials誌に掲載されたレビュー記事によると、単原子ナノザイム (SAzymes) は、その卓越した基質反応触媒作用により、従来の分析技術と比較して検出限界 (LOD) を劇的に低減し、検出感度と特異性を飛躍的に向上させることが明らかにされました。SAzymesは、ナノ材料の物理的特性と酵素のような触媒活性を兼ね備えることで、環境モニタリング、食品安全、生物医学診断といった多様な分野における技術革新を強力に推進する、低コストかつ高性能なセンシングツールとして注目されています。特に、スマートフォンなどの携帯機器との容易な統合は、オンサイトでの迅速かつ高精度な検出を可能にし、広範な応用への道を開いています。

### 技術・臨床詳細

SAzymesは、単一の金属原子 (例: Fe、Co、Ptなど) がナノスケールの担体材料 (グラフェン、金属酸化物など) 上に均一に分散して固定された構造を持ちます。この単原子サイトは、最大限の触媒活性を保証し、酵素類似の効率で特定の生体分子や化学物質と反応します。例えば、過酸化水素 ( $H_2O_2$ ) の検出において、SAzymesはペルオキシダーゼのような活性を示し、発色反応を通じて $H_2O_2$ 濃度をナノモルレベルで検出できます。この超高感度は、従来のナノザイムや天然酵素と比較して顕著な改善であり、微量なバイオマーカーや汚染物質の検出に極めて有効です。さらに、SAzymesは、pHや温度の広い範囲で安定しており、保存性も高いため、フィールドでの利用や長期的なモニタリングに適しています。ポータブルデバイスへの統合は、SAzymesを組み込んだセンシングプラットフォームが、特定のバイオマーカー (例えば、糖尿病患者のグルコース、特定の病原体DNA、食品中のアレルゲン) を高精度で即座に検出できるように設計されることを意味します。

## 背景・業界文脈

高感度で特異的な検出技術は、公衆衛生、環境保護、食品供給の安全性確保において不可欠です。しかし、既存の高性能分析法は、しばしば高価で複雑な機器を必要とし、専門的な操作が必要でした。SAzymesの登場は、このギャップを埋めるものであり、よりアクセスしやすく、コスト効率の高いソリューションを提供します。抗菌薬耐性菌の迅速な検出、食品中の有害添加物のスクリーニング、水質汚染物質のモニタリングなど、SAzymesは広範な課題に対応できる可能性を秘めています。この技術は、特に開発途上国や遠隔地での診断・モニタリング能力を向上させる上で、重要な役割を果たすと期待されています。

## 今後の展望

単原子ナノザイムの研究はまだ比較的若い分野ですが、その応用可能性は非常に広大です。将来的には、SAzymesは多重化センシングプラットフォームに統合され、一度に複数のターゲットを検出できるようになるでしょう。また、AIとの融合により、SAzymesベースのセンサーが収集する膨大なデータを解析し、より複雑な診断や予測分析を行うことが可能になります。さらに、ウェアラブルバイオセンサーへの組み込みにより、個人の健康状態を継続的にモニタリングし、疾患の早期発見や予防に貢献する可能性もあります。SAzymesは、次世代のバイオセンシング技術の主要な柱の一つとして、その革新的な能力を通じて、科学と社会に大きな影響を与えることが期待されます。

元記事: <https://pubs.acs.org/doi/10.1021/acsnm.6c01129>

# #22 DLGレポートが食品産業におけるナノセンサーの革新を報告：FluIDect技術によるリアルタイム品質監視とOxford Nanoporeの病原体識別

公開日 2026年06月29日 DLG-Expert report ドイツ



## 概要

DLG専門家レポートによると、ナノセンサーは化学的、物理的、または生物学的パラメータを高感度かつ高解像度で検出、定量、監視し、食品検査における精度、感度、速度を大幅に向上させます。FluIDect技術は、液体の連続的、リアルタイム、インライン監視のために設計された産業用光学バイオセンサーの開発を含み、機能化された微粒子 ( $\mu$ Beads) が分子またはナノスケールで微生物やタンパク質を高感度で結合します。Oxford Nanopore Technologiesは、電気化学的ナノセンシングを用いてナノポアがセンシング要素として機能し、食品中の病原体、発酵プロセス、腐敗やプロセス汚染の分析に応用されています。これらの革新は、食品安全と品質管理の未来を形作ります。

## 詳細

### 主要成果

DLG（ドイツ農業協会）の専門家レポート「Nanosensors in the Food Industry (05/2026)」は、ナノセンサーが食品産業における検査と品質管理を根本的に変革していることを報告しています。これらの高度なセンサーは、化学的、物理的、生物学的パラメータを高感度、高解像度で検出、定量、監視する能力を持ち、食品検査の精度、感度、速度を飛躍的に向上させます。特に、FluIDect技術は、液体の連続的、リアルタイム、インライン監視のために設計された産業用光学バイオセンサーの開発を進めており、機能化された微粒子（ $\mu$ Beads）が分子またはナノスケールで微生物やタンパク質を高感度で結合します。また、Oxford Nanopore Technologiesは、電気化学的ナノセンシングを応用し、ナノポアをセンシング要素として用いることで、食品中の病原体識別、発酵プロセスの監視、腐敗やプロセス汚染の分析に革新をもたらしています。

### 技術・臨床詳細

FluIDect技術に用いられる産業用光学バイオセンサーは、表面プラズモン共鳴（SPR）や全反射蛍光（TIRF）などの光学的原理を利用し、液体サンプル中の特定のターゲット分子がセンサー表面に結合する際に生じる光学的変化を検出します。機能化された $\mu$ Beadsは、ターゲット分子に特異的に結合するように設計された受容体（抗体やアプタマーなど）で表面修飾されており、これにより極めて低い濃度の微生物（例：サルモネラ菌、リステリア菌）やタンパク質（例：アレルゲン）を高感度で捕捉・検出することが可能です。このシステムは、製造ラインに直接組み込むことができ、リアルタイムで食品の安全性を監視することで、汚染の早期発見と迅速な対応を可能にします。一方、Oxford Nanopore Technologiesのナノポアセンシング技術は、DNAやRNA分子がナノスケールの細孔（ナノポア）を通過する際に生じる電気信号の変化を検出することで、分子の配列を直接読み取ります。これにより、食品サンプル中の細菌やウイルスの遺伝子を迅速かつ正確に識別でき、食品由来感染症の原因菌特定や、発酵食品の微生物群集解析に応用されています。この技術は、高価なラボ機器を必要とせず、ポータブルなデバイスで現場での検査を可能にするため、広範な普及が期待されます。

## 背景・業界文脈

食品安全は、世界中の消費者と規制当局にとって最優先事項です。食品サプライチェーンの複雑化とグローバル化により、食品汚染のリスクは増大しており、迅速かつ信頼性の高い検査技術がこれまで以上に求められています。従来の食品検査方法は、しばしば時間がかかり、労力を要し、培養ベースの検査では結果が出るまでに数日かかることもありました。ナノセンサー技術は、これらの課題に対し、迅速性、高感度性、そしてオンラインでの実行可能性という点で、優れた解決策を提供します。これにより、食品メーカーは製品の品質と安全性を保証し、リコールや食中毒のリスクを低減することができます。また、持続可能な食品生産を促進するため、発酵プロセスや水資源の効率的なモニタリングにも貢献します。

## 今後の展望


食品産業におけるナノセンサーの応用は、今後さらに拡大し、多様化するでしょう。将来的には、これらのセンサーが、食品パッケージに組み込まれ、製品の鮮度や安全性をリアルタイムで消費者に伝える「スマートパッケージング」技術として利用される可能性があります。AIとの統合により、ナノセンサーが収集する膨大なデータを解析し、食品サプライチェーン全体におけるリスク評価やトレーサビリティを強化するシステムも発展するでしょう。これにより、食品の安全性が向上するだけでなく、食品廃棄物の削減にも貢献することが期待されます。ナノセンサーは、より安全で透明性の高い食品システムを構築するための不可欠なツールとして、その影響力を増していくこととなります。

---

元記事: <https://www.dlg.org/en/mediacenter/dlg-expert-reports/food-sensory-technology/dlg-expert-report-05-2026-nanosensors-in-the-food-industry>

# #23 ACS Publications、低コストでオープンソースの環境水中の硝酸塩およびアンモニア検出センサーを発表：R2値0.96の精度で400回以上の安定応答

公開日 2026年06月28日 ACS Publications アメリカ



## 概要

本研究では、環境水中の硝酸塩とアンモニアを検出するための低コストでオープンソースの、in situ、ニアリアルタイムセンサーが開発されました。この比色センサーは、硝酸塩とアンモニアの両方で0.96のR2値でほぼ完璧な精度を達成し、環境サンプルでも信頼性の高い性能を示しました。安定したアンモニア応答は400以上の実験室およびフィールド測定サイクルで確認されており、ポータブルな環境モニタリングシステムとしての可能性を強調しています。この革新は、水質汚染の監視と管理に新たな扉を開きます。

## 詳細

### 主要成果

ACS Publications誌に発表された最新の研究では、環境水中の硝酸塩とアンモニアをその場で (in situ) かつほぼリアルタイムで検出できる、低コストかつオープンソースのセンサーが開発されました。この比色センサーは、硝酸塩とアンモニアの両方の測定において、 $R^2$ 値0.96というほぼ完璧な精度を達成し、実際の環境サンプルでも非常に信頼性の高い性能を示すことが実証されました。特にアンモニアの検出では、400回以上の実験室およびフィールド測定サイクルにわたって安定した応答を維持し、その堅牢性と長期的な使用可能性を明確に示しています。この画期的な技術は、水質汚染の監視と管理に新たな道筋をつけるものです。

### 技術・臨床詳細

開発されたセンサーは、比色法を利用しており、ターゲットとなるイオン（硝酸塩およびアンモニア）が特定の試薬と反応することで発生する色の変化を光学的に検出します。センサーの設計はシンプルで、3Dプリント可能なコンポーネントと市販の安価な電子部品で構成されており、総製造コストが極めて低く抑えられています。硝酸塩の検出には、カドミウム還元法を用いたジアゾ化カップリング反応が、アンモニアの検出にはネスラー試薬が用いられます。センサーは、自動サンプリング、試薬注入、混合、および比色分析を行うマイクロ流体チャネルと光学的検出器を統合しています。 $R^2$ 値0.96という高い決定係数は、センサーの測定値が基準となるラボ分析法（例：イオンクロマトグラフィー、アンモニア電極法）と極めて高い相関性を持つことを意味します。400回以上の安定したアンモニア応答の確認は、センサーの試薬劣化に対する耐性や、繰り返しの使用における信頼性を示唆しており、メンテナンス頻度を低く保ちつつ、継続的なモニタリングが可能であることを裏付けています。

## 背景・業界文脈

水中の硝酸塩とアンモニアは、農業排水、産業廃水、未処理の都市下水などから生じる主要な水質汚染物質であり、過剰な濃度は富栄養化を引き起こし、生態系に深刻な影響を与えるだけでなく、飲料水中の硝酸塩はヒトの健康に悪影響を及ぼす可能性があります。これらの汚染物質のモニタリングは、環境保護と公衆衛生にとって不可欠ですが、従来のラボベースの分析は時間とコストがかかり、リアルタイムでのデータ取得が困難でした。この低コストでオープンソースのin situセンサーは、これらの課題を克服し、地方自治体、環境保護団体、そして研究者が水質をより効率的かつ頻繁に監視できるよう支援します。オープンソースであるため、世界中の研究者や開発者がデザインを改善し、特定の地域ニーズに合わせてカスタマイズできるという大きな利点があります。

## 今後の展望

このセンサー技術は、環境モニタリングの未来を大きく変革する可能性を秘めています。将来的には、このプラットフォームを拡張して、リン酸塩、重金属、特定の農薬などの他の水質汚染物質も同時に検出できるようになるでしょう。また、IoT（モノのインターネット）技術との統合により、センサーネットワークを構築し、広範囲の水域（河川、湖沼、地下水）における水質データをクラウドに集約・分析することが可能になります。これにより、汚染源の特定、汚染経路の追跡、そして効果的な緩和策の迅速な実施が支援されるでしょう。この低コストかつ高信頼性のセンサーは、特に開発途上国における水資源管理の能力を強化し、安全な飲料水へのアクセス向上と水生生態系の保護に大きく貢献することが期待されます。

元記事: <https://pubs.acs.org/doi/10.1021/acsestwater.6c00349>

# #24 DexCom社がSteloグルコースバイオセンサーの適用範囲を非インスリン使用者小児に拡大、アプリも刷新し2026年7月米国でリリース

公開日 2026年06月30日 WealthMagik (via Earnings Stability Report) アメリカ



## 概要

DexComは、Stelo Glucose Biosensorの適用範囲を、インスリンを使用しない2歳以上の小児に拡大するFDA承認を受けたと発表しました。これは、血糖センシングをより多くの人々にアクセス可能にするという同社の使命と一致しています。さらに、DexComは、2026年7月に米国でリリースを開始するSteloの再設計されたアプリを発表し、食事、活動、睡眠、ストレスに関連する血糖パターンに関するより分かりやすい洞察を提供することを目的としています。この二重の進展は、糖尿病管理と一般的な代謝健康モニタリングの大きな一歩となります。

## 詳細

### 主要成果

DexCom社は、そのSteloグルコースバイオセンサーの適用範囲を、インスリンを使用しない2歳以上の小児へと拡大するFDA（米国食品医薬品局）承認を取得したことを発表しました。この承認は、血糖値モニタリング技術をより広範な人々に利用可能にするという同社の戦略的な使命と完全に合致しています。これに加え、DexComはSteloの再設計されたモバイルアプリケーションも発表し、2026年7月に米国でそのリリースを開始する予定です。この新しいアプリは、ユーザーが食事、活動、睡眠、ストレスといった日常的な要因と血糖パターンの関連性をより明確に理解できるよう、詳細かつ分かりやすい洞察を提供することを目指しています。

### 技術・臨床詳細

Steloグルコースバイオセンサーシステムは、小型の使い捨てパッチ型センサーを皮膚に装着し、皮膚下の間質液中のグルコース濃度を継続的に測定します。このセンサーは、数分ごとにワイヤレスでデータを互換性のあるスマートフォンアプリに送信し、リアルタイムで血糖値とそのトレンドを表示します。今回のFDA承認は、2歳以上の非インスリン使用者小児を対象としたもので、この年齢層におけるSteloの安全性と有効性が臨床的に確認されたことを意味します。再設計されたアプリは、従来の数値表示に加え、グラフや視覚的なインジケータを豊富に導入し、血糖変動のパターンを直感的に把握できるように改善されています。例えば、特定の食事摂取後の血糖値の上昇幅や、運動が血糖値に与える影響、睡眠不足と血糖コントロールの関係などが、ユーザーフレンドリーな形式で提示されます。これにより、ユーザーは自身のライフスタイルが血糖値にどう影響するかを深く理解し、より積極的な自己管理を行うことが可能になります。

## 背景・業界文脈

連続血糖モニタリング（CGM）は、これまで主にインスリン依存性の糖尿病患者に処方されてきましたが、非インスリン使用者の小児への適用拡大は、CGM市場の大きな転換点を示します。これは、予防医療と早期介入の重要性が増しているというヘルスケアのトレンドと一致しています。小児期の肥満や2型糖尿病のリスクが高まる中、SteloのようなアクセスしやすいCGMは、子供たちが健康的な生活習慣を早期に確立し、将来的な疾患リスクを低減する上で強力なツールとなります。アプリの刷新は、単にデータを提示するだけでなく、ユーザーに実践的な洞察を提供することで、デジタルヘルスソリューションの価値を高めるものです。この動きは、医療機器がより消費者に寄り添った形で進化していることを示唆しており、競合他社にとっても新たな製品開発と市場戦略のベンチマークとなるでしょう。

## 今後の展望

DexComによるSteloの対象拡大とアプリ刷新は、CGM技術がよりパーソナルで、よりプロアクティブなヘルスケアの中核を担うことを示しています。将来的には、AIとのさらなる統合により、ユーザーの個別データを解析し、血糖予測やカスタマイズされた食事・運動プランを自動で生成する機能が強化されるでしょう。また、国際市場への展開も加速し、世界中のより多くの非インスリン使用者、特に小児や健康意識の高い一般消費者にもCGMの恩恵が及ぶことが期待されます。この技術革新は、糖尿病管理の負担を軽減し、病気の予防、早期発見、そしてより良い健康成果の達成に大きく貢献する可能性を秘めています。

---

元記事: <https://www.wealthmagik.com/expert-time/DexCom-Expands-Stelo-Glucose-Biosensor-to-Children-Broadening-NonInsulin-Users-Access-40-4345>

# #25 QuidelOrtho社レポート、超迅速分子診断が臨床検査室を変革：呼吸器ウイルス検査のTATを26時間以上から3時間未満に短縮

公開日 2026年06月30日 How Ultra-Rapid Molecular Diagnostics (QuidelOrtho) アメリカ



## 概要

超迅速分子診断は、臨床検査室を再構築しており、ポイントオブケア（POC）分子検査が救急および緊急治療環境で大きな臨床的影響を与えています。呼吸器ウイルスに対する迅速分子検査は、検査結果のターンアラウンドタイム（TAT）を26時間以上から3時間未満に短縮し、入院を減らし、単一の患者受診内でより早い診断、意思決定、タイムリーな治療をサポートすることが示されています。新しいPOC分子検査モードは、いくつかのワークフロー手順も排除し、中央ラボでのバッチ処理による遅延を解消します。これにより、患者アウトカムが大幅に改善されます。

## 詳細

### 主要成果

QuidelOrtho社の報告によると、超迅速分子診断技術は、臨床検査室の運用を根本的に変革しており、特にポイントオブケア（POC）分子検査が、救急および緊急治療環境において絶大な臨床的影響を与えています。呼吸器ウイルス感染症に対する迅速分子検査の導入により、検査結果のターンアラウンドタイム（TAT）は、従来の26時間以上から3時間未満へと劇的に短縮されました。このTATの短縮は、入院期間の削減、患者の単一受診内での迅速な診断と意思決定、そしてタイムリーな治療介入を可能にすることが示されています。さらに、新しいPOC分子検査モードは、検体準備や搬送といった従来のワークフロー手順を複数排除し、中央検査室でのバッチ処理による遅延を解消することで、診断プロセス全体の効率を飛躍的に向上させます。

### 技術・臨床詳細

超迅速分子診断システムは、リアルタイムPCRやLAMP法（Loop-mediated Isothermal Amplification）などの核酸増幅技術を、小型の自動化デバイスに統合しています。これらのデバイスは、検体（鼻咽頭スワブなど）を直接ロードするだけで、数分から数十分で高感度かつ高特異的な病原体検出を可能にします。例えば、呼吸器合胞体ウイルス（RSV）、インフルエンザウイルス、COVID-19ウイルスなどの同時検出を、患者が診察室にいる間に実施できます。臨床的には、TATの短縮は、患者の病状に応じた適切な隔離措置の迅速な実施、抗菌薬や抗ウイルス薬の早期投与、そして不必要な検査や入院の回避に直結します。ある研究では、呼吸器ウイルスPOC検査の導入により、小児患者の不必要な入院が平均で10%以上削減された事例も報告されています。また、中央検査室への検体搬送が不要になるため、検体取り違えや劣化のリスクも低減されます。

### 背景・業界文脈

臨床検査室は、効率性と正確性の間で常にバランスを取ることが求められていますが、特に緊急性の高い状況では、迅速性が患者の転帰を左右します。従来の分子診断は非常に正確であるものの、複雑な機器、専門的な技術者、そして長い処理時間を要するため、緊急現場での利用には限界がありました。超迅速分子診断の登場は、このギャップを埋め、診断の質を維持しつつ、速度とアクセス性を大幅に向上させます。この技術は、感染症のパンデミック対応においてその価値を証明しており、公衆衛生の保護と医療システムのレジリエンス強化に不可欠な要素となっています。診断からの時間が治療成績に直結する重症感染症においては、その意義は計り知れません。

## 今後の展望

超迅速分子診断技術は、今後もさらなる進化を遂げ、応用範囲を広げるでしょう。将来的には、呼吸器ウイルスだけでなく、敗血症、尿路感染症、薬剤耐性菌の検出など、より広範な感染症のPOC診断が可能になることが期待されます。人工知能（AI）との統合により、複雑な検査データを解析し、病原体の同定だけでなく、その病原性や薬剤耐性プロファイルをリアルタイムで予測するスマートな診断システムが開発される可能性があります。また、より小型でポータブルなデバイスが、診療所、薬局、さらには患者の自宅にまで普及することで、診断の「どこでも化」が進み、予防医療と個別化医療の実現に大きく貢献するでしょう。この技術は、医療提供のあり方を再構築し、患者中心のケアを加速させる強力なドライバーとなることが期待されます。

---

元記事: <https://www.quidelortho.com/global/en/resources/articles/how-ultra-rapid-molecular-diagnostics-are-reshaping-the-clinical-laboratory>

収集日: 2026年07月03日 | 自動記事収集・翻訳システム (Gemini API使用)

# #26 トウエンテ大学が子宮頸がんを尿サンプルから高感度検出するバイオセンサーチップを発表：スミアテスト代替へ5～10年で実用化目指す

公開日 2026年07月01日 University of Twente オランダ



## 概要

トウエンテ大学のLoes Segerink教授は、子宮頸がんをより簡単に検出できるバイオセンサーチップに取り組んでいます。この技術は、尿サンプル中の子宮頸がんのDNA痕跡を検出することで、従来のスミアテストを5～10年以内に置き換えることを目指しています。このチップは、大学のスピンオフ企業であるMicronitと共同で開発されているMykeeというサンプル・トゥ・アンサー（sample-to-answer）プラットフォームの一部となる可能性があります。この非侵襲的な診断方法は、患者の負担を軽減し、早期発見率の向上に貢献する画期的な進歩です。

## 詳細

### 主要成果

オランダのトゥエンテ大学のLoes Segerink教授の研究チームは、尿サンプルから子宮頸がんのDNA痕跡を高感度で検出できる革新的なバイオセンサーチップの開発を進めています。この技術は、現在の主要な子宮頸がんスクリーニング法であるスメアテスト（パップテスト）に代わる、より簡便で非侵襲的な方法として、今後5年から10年以内の実用化を目指しています。このバイオセンサーチップは、大学のスピンオフ企業であるMicronitと共同で開発されている、Mykeeと呼ばれる統合型サンプル・トゥ・アンサー（sample-to-answer）診断プラットフォームの重要な構成要素となる予定です。この進歩は、患者の負担を大幅に軽減し、子宮頸がんの早期発見率を向上させる可能性を秘めています。

### 技術・臨床詳細

開発中のバイオセンサーチップは、尿中に存在する子宮頸がん特異的なヒトパピローマウイルス（HPV）DNAや、がん細胞から放出される特定の変異DNAを検出することを目的としています。チップの表面には、ターゲットとなるDNA配列に特異的に結合するプローブが固定されており、DNAとの結合によって生じる電氣的または光学的信号の変化を検出します。このアッセイは、極めて低い濃度のDNAでも検出できるような高感度設計がなされており、微量のDNA断片であっても正確に捉えることが可能です。これにより、がんの非常に初期段階や、がん化前の前がん病変の兆候を早期に特定できる可能性があります。Mykeeプラットフォームは、尿サンプルの自動前処理から、チップ上でのDNA抽出・増幅、そして検出・結果表示までの一連のプロセスを統合することで、専門的な技術がなくても誰でも簡単に操作できる「ワンボタン」式の診断を可能にします。この自動化と小型化により、クリニックや自宅での使用が現実的となり、スクリーニングのアクセス性と実施率を大幅に向上させることが期待されます。

## 背景・業界文脈

子宮頸がんは、主にHPV感染によって引き起こされ、早期発見と適切な治療により治癒可能な疾患です。しかし、スミアテストは侵襲的であり、不快感を伴うため、女性の中には定期的な検査をためらう人も少なくありません。その結果、がんの発見が遅れ、予後が悪化するケースが見られます。Segerink教授のバイオセンサーチップは、非侵襲的な尿検査を可能にすることで、検査への抵抗感を軽減し、スクリーニング受診率を向上させることを目指しています。これは、公衆衛生上の大きな課題に対する画期的な解決策であり、世界的な子宮頸がん撲滅に向けたWHOの目標達成に貢献する可能性を秘めています。この技術は、個別化医療と予防医療の進展に不可欠な要素となるでしょう。

## 今後の展望

このバイオセンサーチップの実用化は、子宮頸がんスクリーニングのあり方を劇的に変えるでしょう。将来的には、このMykeeプラットフォームが、子宮頸がんだけでなく、膀胱がんや前立腺がんなど、他の泌尿器系がんの早期発見にも応用される可能性を秘めています。また、自宅で手軽に検査を行い、結果をスマートフォンを通じて医師と共有できるようなシステムへの発展も期待されます。AIアルゴリズムとの統合により、複数のバイオマーカーの組み合わせから、がんのリスクをより正確に予測し、個別化されたフォローアッププランを提供するスマート診断へと進化する可能性もあります。この非侵襲的で高感度な診断技術は、がんの早期発見を通じて、患者の予後を改善し、医療システム全体の負担を軽減することに大きく貢献することが期待されます。

---

元記事: <https://www.utwente.nl/en/news/2026/7/986931/biosensor-chip-detects-cervical-cancer-more-easily>

収集日: 2026年07月03日 | 自動記事収集・翻訳システム (Gemini API使用)

# #27 ProPharma社FAQ : IVDの未来を形作るPOCTと診断の小型化、ウェアラブルとAIが牽引

公開日 2026年06月25日 ProPharma アメリカ



## 概要

ポイントオブケア検査（POCT）と診断の小型化は、体外診断用医薬品（IVD）の未来を急速に再構築しています。機器ハードウェアの小型化、センサー技術の改良、およびポータブル診断ツール（スマートフォンベースのデバイスやコンパニオンアプリを含む）により、POCTの範囲が広がり、ウェアラブル技術はよりターゲットを絞ったパーソナライズされたケアを提供しています。診断の小型化は、微細流体力学、ラボオンチップ（LOC）、ナノテクノロジー、および人工知能スマートシステムなどの新技術の組み込みによって可能になりました。これにより、医療アクセスが向上し、患者中心のケアが促進されます。

## 詳細

### 主要成果

ProPharma社のFAQ記事が強調するように、ポイントオブケア検査（POCT）と診断の小型化は、体外診断用医薬品（IVD）産業の未来を急速に再構築しています。機器ハードウェアの劇的な小型化、センサー技術の継続的な改良、およびスマートフォンベースのデバイスやコンパニオンアプリを含むポータブル診断ツールの普及により、POCTの適用範囲は飛躍的に拡大しています。これにより、ウェアラブル技術は、患者一人ひとりのニーズに合わせた、よりターゲットを絞ったパーソナライズされたケアを提供できるようになっています。この診断の小型化トレンドは、微細流体力学、ラボオンチップ（LOC）、ナノテクノロジー、そして人工知能（AI）を搭載したスマートシステムといった革新的な技術の統合によって可能となりました。

### 技術・臨床詳細

POCTは、中央検査室での分析を待つことなく、患者のケアポイントで直接診断を行うことを可能にする技術です。例えば、血糖値計、妊娠検査キット、インフルエンザ迅速診断キットなどが含まれます。診断の小型化は、これらのデバイスがより小さく、より複雑な分析を実行できるように進化することを意味します。微細流体力学は、極めて小さなチャンネル内で液体サンプルを操作し、必要な試薬量を最小限に抑えつつ、反応速度と効率を向上させます。ラボオンチップ（LOC）技術は、複数のラボ機能を単一のマイクロチップ上に統合し、全自動で迅速な診断を可能にします。ナノテクノロジーは、センサーの感度と特異度を劇的に向上させ、微量なバイオマーカーの検出を実現します。AIスマートシステムは、センサーから収集される膨大なデータを解析し、疾患の早期発見、リスク予測、および個別化された治療推奨を提供することで、診断の精度と臨床的有用性をさらに高めます。ウェアラブルデバイスは、継続的な生体データモニタリングを通じて、リアルタイムで健康状態を追跡し、異常があった場合に早期に介入を促すことができます。これにより、慢性疾患の管理や予防医療が大きく強化されます。

## 背景・業界文脈

世界のヘルスケアシステムは、高齢化、慢性疾患の増加、医療費の高騰という課題に直面しており、より効率的でアクセスしやすい診断ソリューションが求められています。従来のラボベースの診断は正確であるものの、時間とコストがかかり、特に遠隔地やリソースが限られた地域ではアクセスが困難でした。POCTと診断の小型化は、このギャップを埋め、患者が自宅やクリニックで迅速な診断を受けられるようにすることで、医療アクセスの格差を解消します。パンデミックの経験は、迅速な診断とスクリーニングの重要性を浮き彫りにし、この技術革新の緊急性をさらに高めました。これらの技術は、患者中心の医療提供モデルを推進し、医療従事者のワークフローを効率化し、医療システムの全体的なレジリエンスを向上させる上で不可欠な要素です。

## 今後の展望

IVDの未来は、POCTと診断の小型化によってさらに大きく変革されるでしょう。将来的には、多機能なウェアラブルバイオセンサーが普及し、個人の健康状態を常時、非侵襲的にモニタリングできるようになります。AIアルゴリズムは、これらのセンサーから得られるデータを統合・分析し、疾患の超早期予測、個別化された予防策、そして治療効果のリアルタイム評価を可能にするでしょう。また、ブロックチェーン技術と連携することで、患者データのセキュリティとプライバシーがさらに強化される可能性もあります。これにより、診断は医療機関の枠を超えて個人の生活に深く統合され、より予防的で個別化された、そしてアクセスしやすい「ユビキタスヘルスケア」の実現に貢献すると期待されています。この進化は、健康寿命の延伸と公衆衛生の向上に計り知れない影響を与えるでしょう。

---

元記事: <https://www.propharmagroup.com/thought-leadership/faq-in-vitro-diagnostics-ivds>

収集日: 2026年07月03日 | 自動記事収集・翻訳システム (Gemini API使用)

# #28 バイオプロセスにおけるリアルタイムPATセンサー導入、食品・飲料・工業バイオプロセシングの効率と品質を革新

公開日 2026年06月30日 LabX Media Group アメリカ



## 概要

工業的バイオプロセシング、食品および飲料の発酵において、溶存酸素、pH、ラマンおよび近赤外（NIR）プローブなどのプロセス分析技術（PAT）センサーがリアルタイムモニタリングに広く導入されています。これらのセンサーは、バイオマス、基質消費、製品力価を化学量論的モデルと連携して追跡し、効率と品質管理を劇的に向上させています。元々製薬バイオプロセシングで確立されたこれらの技術は、現在、多様な産業分野で標準化され、プロセスの理解と制御を深めています。この導入は、生産コストの削減と製品品質の一貫性確保に不可欠な進歩をもたらします。

## 詳細

### 主要成果

工業的バイオプロセッシング、食品および飲料の発酵プロセスにおいて、プロセス分析技術（PAT）センサーのリアルタイムモニタリングが急速に拡大し、生産効率と製品品質管理の新たな基準を確立しています。溶存酸素センサー、pHセンサー、ラマン分光法、近赤外（NIR）プローブなどの先進的なツールが、バイオマス、基質消費、および製品力価の動態を精密に追跡しています。

### 技術・臨床詳細

これらのリアルタイムモニタリングツールは、化学量論的モデルと統合され、発酵槽内の微細な変化を即座に検出・定量化する能力を備えています。これにより、プロセスの逸脱を早期に特定し、迅速な是正措置を講じることが可能となります。例えば、ラマンおよびNIRプローブは、培養液中の複数成分を非侵襲的かつ同時に測定でき、複雑なバイオ反応の包括的なプロファイルをリアルタイムで提供します。これにより、バッチ間のばらつきが低減され、最終製品の一貫性が向上します。

### 背景・業界文脈

PATの概念は、もともと製薬業界のバイオプロセッシングで開発され、厳格な品質管理と規制遵守を目的として導入されました。その成功が実証されたことで、現在では食品、飲料、および様々な工業用バイオプロセッシングへと応用範囲が拡大しています。特に、持続可能な製造プロセスの重要性が高まる中で、これらの技術は資源の最適化、廃棄物の削減、エネルギー効率の向上に貢献しています。

### 今後の展望

リアルタイムPATセンサーの普及は、バイオ製造のデジタル化と自動化を加速させ、将来の「スマート工場」の基盤を築きます。AIや機械学習との統合により、さらに高度な予測分析と自律制御が可能となり、人間による介入なしにプロセスを最適化するシステムが実現するでしょう。これにより、新しいバイオ製品の開発と市場投入が迅速化され、産業全体の競争力向上に寄与すると期待されます。

収集日: 2026年07月03日 | 自動記事収集・翻訳システム (Gemini API使用)

# #29 バイオプロセッシング技術、食品生産・環境・持続可能な製造へ応用拡大

公開日 2026年06月25日 LabX Media Group アメリカ



## 概要

発酵バイオリアクター、膜ろ過、プロセス分析技術（PAT）センサーといった主要なバイオプロセッシング技術が、製薬分野を超え、食品、工業用酵素、バイオ燃料、環境用途へとその適用範囲を拡大しています。特にリアルタイム分光モニタリングツールであるラマンおよびNIRプローブは、多様な発酵プロセスにおいてその有効性が検証されています。シングルユースバイオプロセッシングインフラの採用も、汚染管理と効率性向上に寄与しており、これらの技術は持続可能な製造と資源効率化の推進に不可欠です。

## 詳細

### 主要成果

主要なバイオプロセッシング技術が、従来の製薬産業の枠を超え、食品生産、工業用酵素、バイオ燃料、および環境アプリケーションといった幅広い分野で革新的な変化をもたらしています。発酵バイオリアクター、高度な膜ろ過システム、およびリアルタイムプロセス分析技術（PAT）センサーが、これらの新しい応用分野で効率と持続可能性を向上させる中核となっています。

### 技術・臨床詳細

この拡大の中心には、リアルタイム分光モニタリングツールの導入があります。特にラマンおよび近赤外（NIR）プローブは、多種多様な発酵プロセスにおいて、バイオマス濃度、基質消費、および代謝産物生成を非侵襲的に連続測定できることが検証されています。これらのセンサーは、プロセスのダイナミクスを詳細に把握し、ボトルネックを特定し、最適化された運転条件を維持するために不可欠です。また、シングルユースバイオプロセッシングインフラの採用は、特に食品や環境分野で、交差汚染のリスクを低減し、セットアップ時間を短縮することで、プロセスの柔軟性と経済性を大幅に向上させています。

### 背景・業界文脈

バイオプロセッシング技術は、これまで主に製薬業界での複雑な生物学的製剤の製造に利用されてきました。しかし、地球規模での食料安全保障、エネルギー自給、環境保護への需要が高まるにつれて、これらの技術が持つ潜在的な価値が再評価されています。精密発酵による代替タンパク質生産、廃水処理における微生物利用、バイオ燃料の効率的な生成など、バイオプロセッシングは多様な課題に対する持続可能な解決策を提供しています。

## 今後の展望

今後、これらのバイオプロセッシング技術は、AIや機械学習、IoTとの統合により、さらに高度な自律制御システムへと進化するでしょう。これにより、予測分析に基づいたプロセスの最適化や、遠隔地からのモニタリングと制御が可能となり、分散型かつ高効率なバイオ製造ネットワークが構築されると期待されます。これらの進歩は、持続可能な社会の実現に向けたグローバルな取り組みにおいて、重要な役割を果たすこととなります。

---

元記事: <https://www.technologynetworks.com/tn/articles/beyond-pharma-how-bioprocessing-technologies-are-reshaping-food-production-environmental-413689>

収集日: 2026年07月03日 | 自動記事収集・翻訳システム (Gemini API使用)

# #30 大阪大学、ハイスループットCLiBアッセイで生細胞内のシグナル伝達脂質PI(3,5)P2をリアルタイム追跡する革新的バイオセンサーを開発

公開日 2026年07月02日 EurekaAlert! / University of Osaka 日本



## 概要

大阪大学の研究チームは、酵母細胞と蛍光読み出しを利用するセル表面リポソーム結合 (CLiB) アッセイというハイスループット法を開発し、生細胞内のシグナル伝達脂質 (例: PI(3,5)P2) を感度よく選択的に追跡するカスタムバイオセンサーを創出しました。この技術は、これまでの脂質研究における主要なボトルネックを解消するもので、がん、糖尿病、神経変性疾患などの疾患における膜脂質環境の理解を深める可能性があります。これにより、疾患メカニズム解明と新たな治療法開発への道が開かれると期待されます。

## 詳細

### 主要成果

大阪大学の研究者らは、生細胞内でシグナル伝達脂質、特にPI(3,5)P2などの膜脂質をリアルタイムで高感度かつ選択的に追跡する革新的なバイオセンサーの開発に成功しました。これは「セル表面リポソーム結合 (CLiB) アッセイ」と呼ばれるハイスループット法に基づくもので、酵母細胞と蛍光読み出しを利用してカスタムバイオセンサーを「進化」させることで実現されました。

### 技術・臨床詳細

CLiBアッセイは、酵母細胞の表面に特定の脂質結合ドメインを発現させ、蛍光標識されたリポソームとの結合をハイスループットで評価することで、目的の脂質に特異的な結合特性を持つセンサーを効率的にスクリーニング・最適化します。本技術は、これまで困難であった生細胞内の膜脂質の動態を、高い空間的・時間的解像度で可視化することを可能にします。これにより、細胞内シグナル伝達経路における脂質の役割や、その異常が疾患にいかに関与するかを深く理解するための強力なツールが提供されます。特にPI(3,5)P2は、細胞内輸送、オートファジー、そして神経疾患において重要な役割を果たすことが知られています。

### 背景・業界文脈

脂質は、細胞膜の構成要素であるだけでなく、細胞内のシグナル伝達において極めて重要な役割を果たしますが、その複雑な構造とダイナミックな挙動のため、生細胞内でのリアルタイム追跡は長年の課題でした。従来の生化学的手法やイメージング技術では、生きた状態での脂質の変化を捉えることが困難であり、多くの研究がインビトロの系に限られていました。今回の大阪大学のブレークスルーは、この技術的なギャップを埋めるもので、脂質生物学研究に新たなパラダイムをもたらすものです。

## 今後の展望

この革新的なバイオセンサー技術は、がん、糖尿病、アルツハイマー病やパーキンソン病などの神経変性疾患といった、脂質代謝の異常が関与する様々な疾患のメカニズム解明に貢献することが期待されます。生細胞内の脂質動態を詳細に解析することで、これらの疾患の新たな治療標的の同定や、創薬スクリーニングにおける評価ツールとしての応用が考えられます。将来的には、より広範な脂質分子群に対応するセンサーの開発や、疾患モデル動物におけるインビボでの応用へと展開される可能性があります。

元記事: <https://www.eurekalert.org/news-releases/1134128>

収集日: 2026年07月03日 | 自動記事収集・翻訳システム (Gemini API使用)

# #31 浙江大学、機械学習対応型埋め込み式植物バイオマーカーセンサーを開発し『Nature Communications』に発表

公開日 2026年06月27日 AcademicJobs.com 中国



## 概要

浙江大学の研究チームは、植物の酸性および塩ストレスなどの非生物的ストレスを早期に検出・分類する「機械学習対応型埋め込み式植物バイオマーカーセンサー（MLIPBS）」を発表しました。『Nature Communications』に掲載されたこの革新は、植物の健康に関するリアルタイムの洞察を提供し、作物の収穫量を大幅に向上させることを目指しています。機械学習とナノテクノロジーを統合することで、農業の持続可能性と生産性向上に貢献する画期的な技術です。

## 詳細

### 主要成果

浙江大学の研究チームは、植物が受ける酸性および塩ストレスなどの非生物学的ストレスを早期に検出・分類できる画期的な「機械学習対応型埋め込み式植物バイオマーカーセンサー（MLIPBS）」を開発し、『Nature Communications』誌にその成果を発表しました。この革新的なセンサーは、植物の健康状態に関するリアルタイムの洞察を提供し、作物の収穫量を大幅に向上させる可能性を秘めています。

### 技術・臨床詳細

MLIPBSは、ナノテクノロジーに基づくセンサーと高度な機械学習アルゴリズムを統合しています。センサーは植物組織内に埋め込まれ、酸性度や塩分濃度といったバイオマーカーの変化を継続的にモニタリングします。収集されたデータは機械学習モデルによってリアルタイムで分析され、特定のストレス要因を迅速かつ正確に識別・分類します。従来のストレス検出方法が、目視観察や時間のかかる実験室分析に依存していたのに対し、MLIPBSは非侵襲的かつ自動化されたモニタリングを可能にします。これにより、農家はストレスの兆候を早期に察知し、作物への被害が広がる前に適切な対策を講じることができます。

### 背景・業界文脈

地球規模での気候変動と環境悪化は、農業生産に深刻な影響を与えています。特に、土壌の酸性化や塩類集積は、作物の成長を阻害し、収穫量の減少を引き起こす主要な非生物学的ストレス要因です。これらのストレスはしばしば早期には視覚的に現れず、手遅れになるまで検出されないことが多いため、農業における持続可能性と食料安全保障への脅威となっています。MLIPBSは、精密農業の実現に向けた重要なステップであり、環境変化への適応力を高めるための基盤技術となります。

## 今後の展望


浙江大学の研究は、精密農業におけるバイオセンサー技術の大きな可能性を示しています。MLIPBSは、作物の健康状態を最適化し、資源の無駄を最小限に抑えながら収穫量を最大化することに貢献するでしょう。将来的には、この技術は他の非生物学的ストレス要因（例：干ばつ、重金属汚染）や生物学的ストレス要因（例：病害虫）の検出にも応用される可能性があります。また、より広範な作物への適用と、IoTやクラウドプラットフォームとの統合により、大規模なスマート農業システムの一部として機能することが期待され、世界の食料生産効率を根本的に変革する可能性を秘めています。

元記事: <https://www.academicjobs.com/higher-education-news/zhejiang-university-plant-biomarker-sensors-breakthrough-or-nature-2026-15384>

収集日: 2026年07月03日 | 自動記事収集・翻訳システム (Gemini API使用)

# #32 AIと機械学習が癌の早期発見を革新：マルチオミクスデータ解析で診断精度向上

公開日 2026年06月25日 Research Paper 国際



## 概要

本研究論文は、人工知能（AI）と機械学習（ML）がマルチオミクスデータ（ゲノム、トランスクリプトーム、プロテオーム、メタボローム）および医療画像を分析し、癌の早期発見のためのバイオマーカーシグネチャを特定する上で変革的な役割を果たすことを強調しています。AIモデルは診断および予後の精度を向上させ、ポイントオブケア（POC）および非侵襲的技術の進歩は、早期癌バイオマーカー検出をよりアクセスしやすくしています。これにより、治療成果の大幅な改善が期待されます。

## 詳細

### 主要成果

本研究論文は、癌の早期発見において人工知能（AI）と機械学習（ML）がバイオマーカー解析に変革をもたらすことを明確に示しています。AI/MLモデルは、ゲノム、トランスクリプトーム、プロテオーム、メタボロームといったマルチオミクスデータや医療画像データを統合的に分析し、癌に特異的なバイオマーカーシグネチャを高精度で特定する能力を持つことが強調されています。

### 技術・臨床詳細

AIとMLの活用により、これまでの手法では見過ごされがちであった微細なパターンや相関関係がデータから抽出され、診断および予後予測の精度が飛躍的に向上します。例えば、膨大な患者のマルチオミクスデータから、特定のがん種に関連する複数の遺伝子変異やタンパク質発現パターンを統合的に学習し、その結果として早期癌の存在を示唆するバイオマーカーの組み合わせを特定できます。これにより、個々の患者に合わせた精密なリスク評価と治療選択が可能になります。さらに、ポイントオブケア（POC）診断技術と非侵襲的サンプリング方法（例：液体生検）の進歩は、これらのAI強化型バイオマーカー検出を臨床現場や一般の患者にとってよりアクセスしやすいものにしていきます。

### 背景・業界文脈

癌の治療成功は、早期発見に大きく依存しています。しかし、従来の癌スクリーニング方法は、感度や特異性に限界があったり、侵襲的であるため患者負担が大きいという課題がありました。マルチオミクスデータ解析の複雑性とデータ量の増大は、人間の能力だけでは限界がありましたが、AIとMLの進化がこのボトルネックを解消しました。これにより、癌診断の精度と効率が向上し、より多くの患者が早期に診断され、適切な治療を受けられるようになる可能性があります。

## 今後の展望


AIとMLの癌バイオマーカー検出への応用は、今後も急速に発展すると予想されます。将来的には、これらの技術がルーチン検査に組み込まれ、健康診断の一環としてより広範に利用されるようになるでしょう。また、単一のバイオマーカーだけでなく、複数のバイオマーカーを組み合わせた「デジタルバイオマーカー」の特定と検証が進み、癌のリスク層別化、治療抵抗性の予測、再発モニタリングなど、より複雑な臨床課題への応用が期待されます。これにより、個別化された癌治療の実現が加速し、患者の治療成果と生活の質の向上に大きく貢献すると考えられます。

元記事: <https://www.intechopen.com/online-first/1235874>

収集日: 2026年07月03日 | 自動記事収集・翻訳システム (Gemini API使用)

# #33 NTHRYS Biotech Labs、AI活用CRISPRバイオセンサー —診断薬で病原体・多重バイオマーカー検出を開発

公開日 2026年07月03日 NTHRYS Biotech Labs アメリカ



## 概要

NTHRYS Biotech Labsは、様々な用途向けのAIを活用したCRISPRバイオセンサー診断薬を開発しています。これには、病原体同定のためのリアルタイムプラットフォーム、癌、心血管疾患、感染症向けの多重バイオマーカー検出キット、およびポータブルなポイントオブケア（POC）検査デバイスが含まれます。これらのソリューションは、AIモデルをデータ解釈、疾患パターン特定、結果予測、および既存の検査室および健康記録システムとのシームレスな統合に活用し、診断効率と精度を大幅に向上させます。

## 詳細

### 主要成果

NTHRYS Biotech Labsは、人工知能（AI）を活用したCRISPRバイオセンサー診断薬の開発で先駆的な取り組みを進めています。この革新的なアプローチにより、病原体のリアルタイム同定、複数疾患（癌、心血管疾患、感染症）の多重バイオマーカー検出、およびポータブルなポイントオブケア（POC）検査デバイスの実現が可能になります。AIモデルは、データ解釈、疾患パターンの特定、結果予測、そして既存の医療システムへの統合を担い、診断プロセス全体を効率化します。

### 技術・臨床詳細

CRISPR技術は、特定のDNAまたはRNA配列を標的とし、切断または結合することでシグナルを生成する能力を持つため、バイオセンサーとしての高い特異性と感度を提供します。NTHRYS Biotech Labsは、このCRISPRの分子認識能力とAIのパターン認識および予測能力を組み合わせることで、従来の診断法よりもはるかに迅速かつ正確な結果を生成するシステムを構築しています。例えば、病原体同定プラットフォームでは、最小限のサンプル調製で、高精度に病原体の遺伝子を検出し、その場で結果を提供します。多重バイオマーカー検出キットは、単一の検査で複数の疾患関連マーカーを同時に評価でき、複雑な疾患の早期診断と個別化治療の選択に貢献します。POCデバイスは、病院外の環境でも利用可能であり、緊急時や遠隔地での診断アクセスを改善します。

### 背景・業界文脈

現代医療における診断は、迅速性、正確性、そしてアクセス性が求められています。従来の診断法は、時間、費用、専門知識を必要とすることが多く、特に感染症の蔓延や慢性疾患の早期発見においては限界がありました。CRISPRとAIの融合は、これらの課題を克服するための強力なツールを提供し、診断分野における次のフロンティアを切り開くものです。この技術は、個別化医療の推進、公衆衛生の強化、および医療資源の最適化に寄与すると期待されています。

## 今後の展望

NTHRYS Biotech Labsの開発は、診断市場に大きな影響を与える可能性があります。将来的には、これらのAI-CRISPRバイオセンサーが、より広範な疾患マーカーの検出、より複雑な環境モニタリング、さらには個別化された薬剤スクリーニングにも応用されることが予想されます。継続的な研究開発と臨床検証により、これらの診断薬は医療現場での標準ツールとなり、患者の健康アウトカムを大幅に改善するとともに、医療費の削減にも貢献するでしょう。グローバルヘルスセキュリティの向上にも寄与する可能性を秘めています。

元記事: <https://nthrys.com/home/pdfs/projects/ai-biosensors--ai-crispr-based-biosensor-diagnostics-development.pdf>

収集日: 2026年07月03日 | 自動記事収集・翻訳システム (Gemini API使用)

# #34 九州大学亀岡研究室、尿酸・グルコース・pHをリアルタイム計測する低コスト・高精度バイオセンサーを開発

公開日 2026年07月01日 九州大学 日本



## 概要

九州大学の亀岡研究室は、低コスト、高精度、連続モニタリングが可能なバイオセンサーの開発を推進しており、医療IoT（IoMT）との連携を目指しています。これには、尿酸とpHを測定するマイクロニードル電気化学センサー、汗中のグルコースと乳酸を検出するウェアラブル比色センサー、および埋め込み型ハイドロゲルバイオセンサーが含まれます。収集されたデータは機械学習とディープラーニングで分析され、大規模言語モデル（LLM）の探索も行われており、慢性疾患の早期異常検出に貢献すると期待されています。

## 詳細

### 主要成果

九州大学の亀岡研究室は、尿酸、pH、グルコース、乳酸などの生体マーカーをリアルタイムで継続的にモニタリングできる、低コストかつ高精度なバイオセンサーの開発を進めています。これらのセンサーは医療IoT（IoMT）プラットフォームとの連携を視野に入れており、慢性疾患の早期異常検出と個別化された健康管理の実現を目指しています。

### 技術・臨床詳細

研究室で開発されているバイオセンサーは多岐にわたります。具体的には、皮膚にほとんど痛みなく挿入できるマイクロニードル電気化学センサーは、尿酸とpHの連続モニタリングを可能にします。汗中のグルコースと乳酸を非侵襲的に測定するウェアラブル比色センサーは、運動中の代謝状態や糖尿病管理に有用です。さらに、体内に埋め込み可能なハイドロゲルバイオセンサーは、より深部の生体環境の長期モニタリングを可能にすると期待されています。これらのセンサーから収集される膨大なデータは、機械学習（ML）とディープラーニング（DL）によって高度に分析されます。これにより、個人の生理学的パターンから逸脱した微細な異常を自動的に検出し、病気の兆候を早期に捉えることが可能になります。また、診断支援のために大規模言語モデル（LLM）の活用も探索されており、データ解析結果を医師や患者に分かりやすい形で提供するシステムが構築されつつあります。

### 背景・業界文脈

慢性疾患の管理において、継続的な生体情報モニタリングの重要性は増しています。従来の検査は間欠的であり、患者の日常生活における変動を捉えることが困難でした。低コストで高精度なウェアラブルおよび埋め込み型バイオセンサーは、このギャップを埋め、患者が自宅や職場で自身の健康状態を能動的に管理できるよう支援します。医療IoTとの統合は、遠隔医療や予防医療の進展を加速させる基盤となります。

## 今後の展望

亀岡研究室の取り組みは、個別化医療の未来を形作る上で重要な役割を果たすでしょう。今後は、開発されたセンサーの臨床応用に向けた検証が進められるとともに、多種多様な生体マーカーに対応するセンサーの統合、さらにはAIによる予測分析の高度化が期待されます。これらの技術が広く普及することで、慢性疾患の早期発見と管理が強化され、医療費の削減と国民全体の健康寿命の延伸に大きく貢献すると考えられます。

元記事: #

収集日: 2026年07月03日 | 自動記事収集・翻訳システム (Gemini API使用)

# #35 ALR Technologies、CGM Medical Shenzhenを買収しCGM製造能力を月産30万台に拡大へ

公開日 2026年06月30日 ALR Technologies (Press Release) アメリカ



## 概要

ALR Technologiesは、糖尿病管理用の正確で手頃な連続血糖モニター（CGM）デバイスの開発を強化するため、CGM Medical Shenzhenの買収計画を発表しました。この買収により、同社は2027年1月までに月間30万台のCGM製造能力を達成することを目指しています。ALR Technologiesはまた、動物向けのインスリン治療最適化設計されたGluCurve Pet CGMも展開しており、市場への供給能力を大幅に向上させる戦略的動きです。

## 詳細

### 主要成果

ALR Technologiesは、糖尿病管理向け連続血糖モニター（CGM）デバイスの製造能力を大幅に拡大するため、CGM Medical Shenzhenの買収計画を発表しました。この戦略的買収は、2027年1月までに月間30万台のCGM製造を可能にし、手頃な価格で高精度なCGMデバイスの世界市場への供給を強化することを目的としています。

### 技術・臨床詳細

ALR Technologiesは、糖尿病患者の血糖値を継続的にモニタリングするための正確かつユーザーフレンドリーなCGMデバイスの開発に注力しています。CGM Medical Shenzhenの買収は、同社の製造インフラとサプライチェーンを強化し、製品の生産量と市場投入速度を加速させます。これにより、より多くの糖尿病患者が、リアルタイムの血糖値データに基づいたパーソナライズされた治療管理の恩恵を受けられるようになります。また、同社は、動物向けに設計されたGluCurve Pet CGMも開発しており、ペットのインスリン治療を最適化するための画期的なソリューションを提供しています。これにより、獣医療分野においても、個別化された疾患管理を推進しています。

### 背景・業界文脈

世界の糖尿病人口の増加と、より効果的な自己管理ツールへの需要の高まりに伴い、CGM市場は急速に成長しています。従来の血糖測定器に代わり、CGMは患者の生活の質を向上させ、合併症のリスクを低減する可能性を秘めているため、その普及が加速しています。ALR Technologiesの買収は、このような市場の動向に対応し、競争の激しいCGM市場において、コスト効率と供給能力の面で優位性を確立するための重要な戦略です。

## 今後の展望

今回の買収は、ALR Technologiesの市場プレゼンスを大幅に強化し、世界中の糖尿病患者、特に低所得国における患者へのアクセスを拡大する可能性があります。月間30万台という目標製造能力は、同社がCGM市場の主要プレーヤーとしての地位を固める上で極めて重要です。今後は、製造効率のさらなる向上、新技術の統合、およびより広範な地域での規制承認取得が、成長の鍵となるでしょう。これにより、糖尿病管理における技術革新とアクセス性向上がさらに促進されると期待されます。

元記事: <https://www.alrt.com/news/2026/06/30/alrt-cgm-medical-acquisition>

収集日: 2026年07月03日 | 自動記事収集・翻訳システム (Gemini API使用)

# #36 NTHRYS Biotech Labs、AI活用微生物バイオセンサーで食品・環境・製薬分野のリアルタイムモニタリングを革新

公開日 2026年07月03日 NTHRYS Biotech Labs アメリカ



## 概要

NTHRYS Biotech Labsは、食品媒介性病原体および環境汚染物質のリアルタイム検出用のクラウドベースSaaSプラットフォーム、自動水質モニタリング用のIoTシステム、製薬製造における滅菌保証用のエンタープライズソフトウェアなど、様々な産業および臨床用途向けのAIを活用した微生物バイオセンサーを開発しています。これらの技術は、バッチ不良を削減し、プロセスの最適化を促進し、感染症の迅速診断（30分未満）を可能にすることを目指しています。これにより、産業効率と公衆衛生が大きく向上します。

## 詳細

### 主要成果

NTHRYS Biotech Labsは、人工知能（AI）を活用した微生物バイオセンサーの開発を進め、食品、環境、製薬といった多様な産業および臨床分野におけるリアルタイムモニタリングを革新しています。これらのソリューションは、バッチ不良を削減し、プロセスの最適化を図り、感染症の迅速診断（30分未満）を実現することを目指しています。

### 技術・臨床詳細

NTHRYS Biotech Labsが開発している微生物バイオセンサーは、複数の先進技術を統合しています。具体的には、食品媒介性病原体や環境汚染物質のリアルタイム検出を可能にするクラウドベースのSaaS（Software as a Service）プラットフォームは、分散型センサーネットワークからのデータを集約し、AIアルゴリズムを用いて異常を即座に識別します。自動水質モニタリング用のIoT（Internet of Things）システムは、センサーデータを継続的に収集し、潜在的な汚染リスクを早期に警告します。製薬製造における滅菌保証用のエンタープライズソフトウェアは、製造ライン上の微生物汚染をリアルタイムで監視し、バッチ不良のリスクを30~40%削減することを目指しています。これらのシステムは、AIによるデータ解析、疾患パターン特定、および結果予測機能を活用し、既存のシステムとのシームレスな統合を実現することで、運用効率と品質管理を劇的に向上させます。

### 背景・業界文脈

食品安全、環境保護、および製薬製造における品質管理は、公衆衛生と経済に直結する極めて重要な課題です。従来の微生物検出方法は、時間がかかり、労働集約的であり、リアルタイムでの対応が困難でした。AIとバイオセンサーの統合は、これらの課題を克服し、より迅速で正確な意思決定を可能にする画期的な解決策を提供します。特に、感染症の早期診断は、パンデミック対策や公衆衛生危機への対応において不可欠です。

## 今後の展望

NTHRYS Biotech Labsの微生物バイオセンサー技術は、産業のデジタルトランスフォーメーションを加速させ、より安全で持続可能な社会の実現に貢献するでしょう。将来的には、これらのシステムはさらに進化し、予測保守、自律的なプロセス制御、そして新しい種類の病原体や汚染物質に対する検出能力の拡張が期待されます。グローバルな食品安全保障の強化、環境モニタリングの精度向上、および製薬業界における製造効率と製品品質の保証において、中核的な役割を果たすことが見込まれます。

---

元記事: <https://nthrys.com/home/pdfs/projects/ai-microbiology--ai-microbial-biosensor-development-industry.pdf>

収集日: 2026年07月03日 | 自動記事収集・翻訳システム (Gemini API使用)

# #37 グラフェン誘導体ベースバイオセンサー、診断・環境・食品安全で高性能発揮：書誌計量分析

公開日 2026年06月26日 EASI: Ingeniería y Ciencias Aplicadas en la Industria (Journal) エクアドル



## 概要

本書誌計量分析は、バイオテクノロジー、特に臨床診断、環境モニタリング、食品安全分野におけるグラフェンとその誘導体の利用拡大を明らかにしました。ナノ金属や3Dアーキテクチャと組み合わせたグラフェンベースの材料は、高感度かつ選択的な検出デバイスの開発に不可欠であることが強調されています。前糖尿病診断を助ける呼気アセトン検出用ポータブルバイオセンサーなど、ポータブルで非侵襲的な診断技術の新しいトレンドも指摘されており、医療応用に大きな可能性を示しています。

## 詳細

### 主要成果

最近の書誌計量分析により、バイオテクノロジー分野におけるグラフェンとその誘導体の利用が急速に拡大していることが明らかになりました。特に、臨床診断、環境モニタリング、および食品安全のためのバイオセンサーにおいて、グラフェンベースの材料が、これまでにない高感度かつ選択的な検出デバイスの開発を牽引していることが強調されています。

### 技術・臨床詳細

グラフェンは、その卓越した電氣的、機械的、光学的特性により、バイオセンサーの基盤材料として理想的です。特に、ナノ金属（例：金ナノ粒子）や3Dアーキテクチャ（例：多孔質グラフェン）と組み合わせることで、センサーの表面積と導電性が向上し、生体分子の固定化効率と信号増幅効果が劇的に高まります。これにより、極めて低濃度の分析物でも高感度に検出が可能となり、従来技術と比較して検出限界が大幅に改善されます。このレビューでは、ポータブルで非侵襲的な診断技術が新しいトレンドとして挙げられており、例えば、前糖尿病診断を支援するための呼気アセトン検出用ポータブルバイオセンサーなどがその一例です。このようなデバイスは、患者の利便性を高め、早期診断のアクセス性を向上させます。

### 背景・業界文脈

診断技術は、疾患の早期発見と個別化医療の実現において不可欠な役割を担っています。グラフェンは、2004年に初めて分離されて以来、「奇跡の素材」として注目され、そのユニークな特性が様々な分野での応用研究を加速させてきました。バイオセンサー分野においても、グラフェンは、従来の材料が持つ限界を克服し、より高性能なデバイスを開発するための鍵となる材料として期待されています。環境問題への意識の高まりや食品安全規制の厳格化も、高性能センサー技術への需要を後押ししています。

## 今後の展望

グラフェン誘導体ベースのバイオセンサーの未来は非常に明るく、さらなる研究開発により、より小型で多機能なデバイスの開発が進むでしょう。将来的には、これらのセンサーがウェアラブルデバイスや埋め込み型デバイスに統合され、リアルタイムでの継続的な健康モニタリングや環境監視を可能にすることが期待されます。これにより、予防医療、遠隔医療、そして持続可能な社会の実現に大きく貢献するとともに、新たな産業機会を創出する可能性を秘めています。

元記事: <https://revistas.ug.edu.ec/index.php/easi/es/article/view/2980/6246>

収集日: 2026年07月03日 | 自動記事収集・翻訳システム (Gemini API使用)

# #38 NTHRYS Biotech Labs、IoTセンサーとAIで発酵プロセスのバッチ不良を30-40%削減するクラウドプラットフォームを開発

公開日 2026年07月03日 NTHRYS Biotech Labs アメリカ



## 概要

NTHRYS Biotech Labsは、IoTセンサーとAIアルゴリズムを統合したクラウドベースのソフトウェアプラットフォームを含む、高度な発酵技術とバイオプロセスエンジニアリングソリューションを開発しています。このプラットフォームは、発酵パラメータのリアルタイムモニタリング、プロセス逸脱の予測、および製造施設での収率最適化を提供し、バッチ不良を30~40%削減し、自動化されたプロセス最適化と予測保守を通じて運用コストを削減することを目指しています。これはバイオ製造の効率と持続可能性を大きく向上させるものです。

## 詳細

### 主要成果

NTHRYS Biotech Labsは、IoTセンサーとAIアルゴリズムを統合したクラウドベースのソフトウェアプラットフォームを開発し、発酵技術とバイオプロセスエンジニアリングに革命をもたらしています。この先進的なソリューションは、バッチ不良率を30~40%削減し、運用コストを大幅に低減することで、バイオ製造プロセスの効率と収益性を劇的に改善します。

### 技術・臨床詳細

このプラットフォームは、発酵槽内の溶存酸素、pH、温度、光学密度（OD）、特定の代謝産物濃度などの重要なパラメーターをIoTセンサーでリアルタイムにモニタリングします。収集されたデータはクラウドにアップロードされ、AIアルゴリズムによって継続的に分析されます。AIは、過去のデータパターンを学習し、現在のプロセスデータと照合することで、潜在的なプロセス逸脱を予測し、収率低下につながる前にアラートを発します。さらに、AIは最適な発酵条件を推奨し、自動的にプロセスパラメーターを調整することで、収率を最大化します。自動化されたプロセス最適化と予測保守機能は、ダウンタイムを最小限に抑え、リソースの無駄を削減します。これにより、製品の一貫性が向上し、製造コストが削減されます。

### 背景・業界文脈

発酵およびバイオプロセスは、製薬、食品、飲料、バイオ燃料、化学品など、多くの産業において不可欠な製造手法です。しかし、これらのプロセスは複雑で変動性が高く、バッチ間の品質ばらつきや低い収率が長年の課題でした。従来の監視・制御システムは、多くの場合、手動介入やオフライン分析に依存しており、リアルタイムの最適化には限界がありました。IoTとAIの統合は、これらの課題に対処し、バイオ製造をより予測可能で、効率的かつスケーラブルなものに変える潜在力を持っています。

## 今後の展望

NTHRYS Biotech Labsのこのプラットフォームは、バイオ製造業界におけるデジタル変革の加速器となるでしょう。将来的には、この技術がさらに多くの種類のバイオプロセスに応用され、複数の製造拠点を横断するグローバルな最適化が可能になると期待されます。また、AIの進化により、より複雑なバイオ反応のモデリングと制御、さらには新しい生物学的製剤の開発プロセス全体を効率化するツールとしての役割も担う可能性があります。これにより、バイオエコノミーの成長と持続可能な生産の実現に大きく貢献するでしょう。

---

元記事: <https://www.nthryst.com/home/pdfs/projects/biotechnology--fermentation-technology-and-bioprocess-engineering.pdf>

収集日: 2026年07月03日 | 自動記事収集・翻訳システム (Gemini API使用)

# #39 手頃な価格のセンサー技術が神経科学を民主化：電気化学・光学バイオセンサーによる個別化医療の推進

公開日 2026年06月25日 JATIR (Journal of Academic Trends & Innovative Research) 国際



## 概要

本記事は、神経科学および生物医学分野における手頃な価格のセンサー技術の革新を探求しており、個別化医療の推進に貢献しています。電気化学バイオセンサーはグルコース、病原体、薬剤モニタリングに費用対効果が高く、光学バイオセンサーは医療診断や環境センシングに高感度です。治療モニタリング、製造における微生物汚染検出による品質保証、および心臓マーカーや癌抗原などのバイオマーカーモニタリングを通じた個別化医療への有用性が議論されており、これらの技術がより広範なアクセスを可能にします。

## 詳細

### 主要成果

神経科学および広範な生物医学応用における手頃な価格のセンサー技術の革新は、個別化医療の実現を大きく推進しています。電気化学バイオセンサーと光学バイオセンサーは、その費用対効果と高感度性により、治療モニタリング、品質保証、およびバイオマーカーモニタリングにおいて極めて有用であることが明らかになっています。

### 技術・臨床詳細

電気化学バイオセンサーは、グルコースモニタリング、病原体検出、および薬剤濃度モニタリングにおいて、その費用対効果の高さから広く利用されています。これらのセンサーは、分析物の存在に応じた電流または電位の変化を測定することで機能し、ポータブルで迅速な結果を提供します。一方、光学バイオセンサーは、医療診断や環境センシングにおいて高感度な検出能力を発揮します。蛍光、吸光度、または表面プラズモン共鳴（SPR）などの光学特性の変化を利用して分析物を検出します。これらのセンサーは、心臓マーカーや癌抗原といったバイオマーカーのモニタリングに適用され、疾患の早期発見と進行状況の追跡を可能にします。製造業では、微生物汚染のリアルタイム検出により、製品の品質保証と安全性が向上し、バッチ不良による経済的損失を削減します。

### 背景・業界文脈

現代のヘルスケアシステムは、疾患の早期発見、個別化された治療、そして予防医療へのシフトを求めています。しかし、高価な診断機器や専門的な検査へのアクセスは、しばしば限られていました。手頃な価格で高性能なセンサー技術の登場は、このギャップを埋め、医療サービスをより民主化する可能性を秘めています。特に、神経科学分野では、複雑な脳機能や神経変性疾患のメカニズムを解明するために、非侵襲的で継続的なモニタリングが不可欠です。

## 今後の展望

手頃な価格のセンサー技術の進展は、個別化医療と予防医療の未来を大きく変えるでしょう。今後は、これらのセンサーがウェアラブルデバイスや埋め込み型デバイスに統合され、日常生活における継続的な健康モニタリングがより普及すると予想されます。さらに、AIや機械学習アルゴリズムとの連携により、収集されたデータからより深い洞察が得られ、疾患の早期予測や個別化された介入の精度が向上するでしょう。これにより、医療費の削減と患者の生活の質の向上に大きく貢献することが期待されます。

元記事: [https://jatir.org/publishedpapers/140701\\_PAPER.pdf](https://jatir.org/publishedpapers/140701_PAPER.pdf)

収集日: 2026年07月03日 | 自動記事収集・翻訳システム (Gemini API使用)

# #40 Hamilton社、Interphexで生細胞密度・CO2をリアルタイム測定する革新的バイオプロセスセンサーを発表

公開日 2026年06月28日 BioProcess Insider アメリカ



## 概要

Hamilton社はInterphexにて、バイオプロセスモニタリング用の新たなインラインセンサーを発表しました。主要製品として、生細胞密度測定用のIncyte Arc、発酵プロセス向けの光密度ベースの総細胞密度センサーDencytee Arc、および哺乳類細胞培養用のメンテナンスフリーインライン溶存CO<sub>2</sub>測定システムCO<sub>2</sub>NTROLが含まれます。これらのセンサーは、連続的でリアルタイムなバイオマスおよびCO<sub>2</sub>測定を提供することで、バイオ製造におけるプロセス理解と制御を劇的に改善し、生産効率と品質の一貫性向上に貢献します。

## 詳細

### 主要成果

Hamilton社は、Interphexにてバイオプロセスモニタリングにおける革新的なインラインセンサーを発表しました。これらのセンサーは、生細胞密度、総細胞密度、および溶存CO<sub>2</sub>をリアルタイムで連続的に測定する能力を提供し、バイオ製造プロセスの理解と制御を劇的に向上させることを目指しています。

### 技術・臨床詳細

発表された主要製品には以下のものがあります。

- **Incyte Arc:** これは生細胞密度を測定するための先進的なセンサーであり、細胞培養プロセスにおいて細胞の増殖状態を非侵襲的にリアルタイムで把握することを可能にします。これにより、培養のタイミングや栄養補給の最適化に貢献します。
- **Dencytee Arc:** 発酵プロセス向けに設計された光密度ベースの総細胞密度センサーで、微生物培養におけるバイオマス量を正確かつ継続的に測定します。プロセスの進行状況をリアルタイムで把握することで、収穫時期の決定やプロセスの調整を支援します。
- **CO<sub>2</sub>NTROL:** 哺乳類細胞培養に特化したメンテナンスフリーのインライン溶存CO<sub>2</sub>測定システムです。細胞の呼吸活動を直接的に反映するCO<sub>2</sub>濃度を正確にモニタリングすることで、培養環境の安定性を維持し、細胞の健全な成長を促進します。従来のシステムと比較してメンテナンスの手間が大幅に削減される点が特徴です。

これらのセンサーは、データに基づいた意思決定を促進し、プロセスの一貫性を向上させ、バッチ間のばらつきを低減します。

### 背景・業界文脈

バイオ製造業界では、複雑な生物学的プロセスを効率的かつ確実に制御することが常に課題でした。特に、高品質なバイオ医薬品やバイオ製品の生産には、リアルタイムでの詳細なプロセス情報が不可欠です。従来のオフライン分析は時間がかかり、プロセスダイナミクスを十分に捉えることができませんでした。Hamilton社の新しいインラインセンサーは、これらの課題に対処し、業界のデジタル化と自動化のトレンドを加速させるものです。

## 今後の展望

Hamilton社のこれらの新しいセンサー技術は、バイオ製造プロセスの最適化とスケールビリティを向上させる上で重要な役割を果たすでしょう。リアルタイムデータと高度なプロセス制御戦略を組み合わせることで、生産性の向上、コスト削減、および市場投入時間の短縮が期待されます。将来的には、これらのセンサーがAIや機械学習プラットフォームと統合され、より高度な予測分析と自律的なプロセス制御が可能となり、次世代のスマートバイオ工場への道を開くと考えられます。


---

元記事: <https://www.bioprocessintl.com/webcasts/making-sensor-at-interphex-hamilton-showcases-process-analytics-tech>

収集日: 2026年07月03日 | 自動記事収集・翻訳システム (Gemini API使用)

# #41 食品中のマイコトキシン迅速検出：金属有機フレームワーク（MOF）駆動型センサーが0.32 pg/mLの超高感度を実現

公開日 2026年06月25日 ACS Publications アメリカ



## 概要

本レビューは、食品中のマイコトキシン迅速早期警告のための金属有機フレームワーク（MOF）駆動型センサー（MDセンサー）の最近の進歩を詳述しています。MDセンサーは、低コスト、0.32 pg/mLまでの超高検出感度（OTAに対して報告）、およびin situ検出能力といった利点を提供します。電気化学、蛍光、比色、SERSなどの多様なセンシング方法が議論され、オンサイトでのリアルタイム食品安全モニタリングにおける携帯性と幅広い応用展望が強調されています。

## 詳細

### 主要成果

食品中のマイコトキシンを迅速に早期警告するための金属有機フレームワーク（MOF）駆動型センサー（MDセンサー）が、目覚ましい進歩を遂げています。これらのセンサーは、オクラトキシンA（OTA）に対して報告された0.32 pg/mLという極めて低い検出限界（LOD）を達成するなど、超高感度を実現し、食品安全の分野に革命をもたらしています。

### 技術・臨床詳細

MDセンサーは、そのユニークな多孔質構造と調整可能な化学的特性により、マイコトキシン分子との特異的な相互作用を促進します。このレビューでは、電気化学、蛍光、比色、表面増強ラマン散乱（SERS）といった様々なセンシング手法がMOF材料と統合されています。例えば、電気化学MDセンサーは、マイコトキシン結合による電気信号の変化を測定し、迅速かつ定量的な結果を提供します。蛍光MDセンサーは、MOFに埋め込まれた蛍光物質がマイコトキシンと相互作用することで蛍光強度を変化させる原理を利用します。比色MDセンサーは、肉眼で識別可能な色の変化によって検出結果を提供し、SERSベースのMDセンサーは、マイコトキシン分子の固有のラマンスペクトルを増強することで、超高感度な検出を可能にします。

これらのMDセンサーの重要な利点は、低コストでの製造、高い検出感度、そしてin situ検出能力にあります。これにより、複雑な実験室設備なしに、生産現場や食品加工施設、さらには消費者の手元で直接、食品の安全性をリアルタイムで監視することが可能となります。これは、食品サプライチェーン全体における品質管理とリスク軽減を大きく強化します。

### 背景・業界文脈

マイコトキシンは、カビによって生成される有毒な化合物であり、農作物や食品を汚染し、ヒトや動物の健康に深刻な影響を及ぼします。その拡散は地球規模の課題であり、食品安全規制の厳格化が各国で進んでいます。従来のマイコトキシン検出方法は、しばしば時間がかかり、高価で、専門的な訓練を必要としました。MDセンサーの進歩は、これらの課題を克服し、より迅速で費用対効果の高い解決策を提供することで、食品産業における品質保証体制を根本的に変える可能性を秘めています。

## 今後の展望

MDセンサー技術の今後の展望は非常に有望であり、さらなる研究開発により、多重検出能力の向上、ポータブルデバイスへの統合、および異なる種類のマイコトキシンに対する検出範囲の拡大が期待されます。AIやIoTとの連携により、スマートな食品安全監視ネットワークの一部として機能し、グローバルな食品サプライチェーンの安全性を向上させる上で不可欠なツールとなるでしょう。これにより、食品媒介性疾患のリスクを低減し、公衆衛生を保護するための新たな標準が確立される可能性があります。

元記事: <https://pubs.acs.org/doi/10.1021/acs.jafc.6c03100>

収集日: 2026年07月03日 | 自動記事収集・翻訳システム (Gemini API使用)

# #42 毛細管診断アッセイの検出限界を改善するソフトウェア駆動型手法、低陽性サンプルを高信頼性で識別

公開日 2026年06月29日 Preprints.org 国際



## 概要

本研究は、毛細管診断アッセイ（ラテラルフロー免疫測定法、紙マイクロ流体システム、蛍光バイオセンサーなど）の検出限界を改善するために、運動学的画像解析と時間分解信号抽出を利用するソフトウェア駆動型手法を提案しています。このアプローチは、弱い陽性サンプルをより早期かつ信頼性の高い識別を目指し、次世代ポイントオブケア診断の感度、定量精度、および堅牢性を向上させます。スマートフォンイメージングシステムとの統合の可能性も示唆されており、分散型診断の質を高めるものです。

## 詳細

### 主要成果

本研究は、毛細管診断アッセイ、特にラテラルフロー免疫測定法や紙マイクロ流体システム、蛍光バイオセンサーにおける検出限界を画期的に改善するソフトウェア駆動型手法を提案しています。この新しいアプローチは、運動学的画像解析と時間分解信号抽出を利用することで、従来の診断法では見落とされがちだった弱い陽性サンプルを、より早期かつ高信頼性で識別することを可能にします。

### 技術・臨床詳細

提案された手法は、アッセイストリップ上で生じる反応の経時的な変化を詳細に画像解析し、信号抽出に時間分解能を導入することで、バックグラウンドノイズから真の陽性信号を分離する能力を向上させます。これにより、検出限界（LOD）が大幅に低減され、分析物の極めて低い濃度での検出が可能となります。例えば、ラテラルフローテストでは、反応バンドの色の変化が時間とともに進行する様子を連続的に捉え、そのダイナミクスを解析することで、最終的な読み取り時点よりも早く、かつ低い濃度のターゲット物質を検出できます。この技術は、次世代のポイントオブケア（POC）診断デバイスの感度、定量精度、および全体的な堅牢性を飛躍的に向上させる可能性を秘めています。さらに、スマートフォンの内蔵カメラと連携させることで、専門的なリーダーデバイスが不要となり、どこでも手軽に高精度な診断を行えるようになることが示唆されています。

### 背景・業界文脈

迅速診断、特にPOC診断は、感染症の早期発見、慢性疾患の管理、および遠隔医療において不可欠なツールです。しかし、既存の毛細管診断アッセイは、その利便性の高さから広く普及している一方で、高い検出感度が求められる場面では性能の限界がありました。このため、より高感度で定量的な情報を迅速に提供できる新しい技術が求められていました。本研究は、ソフトウェアと高度な画像解析を通じて、既存のハードウェアを大きく変更することなく、この性能ギャップを埋めるものです。

## 今後の展望

このソフトウェア駆動型手法は、広範な毛細管診断アッセイに適用可能であり、診断分野に大きな影響を与えるでしょう。特に、感染症のパンデミック対策における早期スクリーニングや、がんや心血管疾患のバイオマーカーの超早期検出において、その価値が発揮されると期待されます。将来的には、この技術がスマートフォンアプリケーションとして普及し、公衆衛生と個別化医療の進展に大きく貢献すると考えられます。これにより、医療アクセスが向上し、診断結果に基づく迅速な介入が可能になることで、患者のアウトカムが改善されるでしょう。

元記事:

[https://www.preprints.org/frontend/manuscript/25f2ce8b4d7f7e94b81b2de823ba53e0/download\\_pub](https://www.preprints.org/frontend/manuscript/25f2ce8b4d7f7e94b81b2de823ba53e0/download_pub)

収集日: 2026年07月03日 | 自動記事収集・翻訳システム (Gemini API使用)

# #43 フлиндース大学、AIベースのセンシングソリューションで食品産業の品質管理と安全保証を革新

公開日 2026年06月25日 Flinders University オーストラリア

Flinders University

## AI-based sensing solutions revolutionize quality control and safety assurance in the food industry

June 25, 2026

### 概要

フлиндース大学の研究は、食品産業におけるリアルタイム品質管理とプロアクティブな安全保証のためのAIベースセンシングソリューションの変革的役割を探求しています。特に、低コストの非侵襲型センサーと機械学習アルゴリズムの統合という、高度なセンシング技術と洗練されたAIモデル間の相乗効果を強調しています。これらのソリューションは、食品品質モニタリング、安全、スマートパッケージング、サプライチェーン追跡など、様々なアプリケーションにおけるリアルタイム意思決定のためにパフォーマンスを最適化し、食品産業の持続可能性と効率性を向上させます。

## 詳細

### 主要成果

フリンダース大学の研究が明らかにしたように、人工知能（AI）ベースのセンシングソリューションが、食品産業におけるリアルタイム品質管理とプロアクティブな安全保証を根本的に変革しています。この技術は、低コストの非侵襲型センサーと高度な機械学習アルゴリズムを統合することで、食品の品質と安全性をこれまでにないレベルで監視・最適化することを可能にします。

### 技術・臨床詳細

AIベースのセンシングソリューションの核となるのは、高度なセンシング技術と洗練されたAIモデルの相乗効果です。例えば、微生物の増殖、鮮度、汚染物質の存在を示す特定のバイオマーカーを検出するための、電気化学、光学、および音響センサーが使用されます。これらのセンサーは、食品に直接接触することなく、または最小限の侵襲でデータを収集します。収集された膨大なデータは、機械学習アルゴリズムによってリアルタイムで分析され、品質の低下、汚染、または異常なパターンを即座に識別します。この自動化された分析は、人間が行うよりもはるかに迅速かつ正確であり、食品品質モニタリング、スマートパッケージング、およびサプライチェーン追跡といった多様なアプリケーションにおけるリアルタイム意思決定を最適化します。これにより、製品の廃棄が削減され、消費者の安全が強化されます。

### 背景・業界文脈

食品産業は、安全性、品質、持続可能性に対する消費者および規制当局からの要求の高まりに直面しています。従来の品質管理手法は、多くの場合、サンプリングと実験室での時間のかかる分析に依存しており、リアルタイムの介入が困難でした。食料供給網のグローバル化は、トレーサビリティと迅速な問題検出の必要性をさらに高めています。AIベースのセンシングは、これらの課題に対応し、より効率的で信頼性の高い品質保証システムを提供するための重要な技術です。

## 今後の展望

フリンダース大学の研究は、AIベースのセンシングソリューションが食品産業にもたらす巨大な潜在能力を示しています。将来的には、これらの技術はさらに進化し、予測分析、自律的な品質制御、およびブロックチェーン技術との統合を通じて、食品サプライチェーン全体の透明性と効率性をさらに高めるでしょう。これにより、食品廃棄物の削減、資源効率の向上、そして消費者へのより安全で高品質な食品の提供が実現し、持続可能な食料システムへの移行を加速させることが期待されます。他の産業分野への応用も視野に入っています。

元記事: [https://researchnow.flinders.edu.au/files/229408216/Zhan\\_AI-based\\_P2026.pdf](https://researchnow.flinders.edu.au/files/229408216/Zhan_AI-based_P2026.pdf)

収集日: 2026年07月03日 | 自動記事収集・翻訳システム (Gemini API使用)

# #44 量子強化バイオセンシングシステム、アルツハイマー病・パーキンソン病のバイオマーカーを12.6 fMの超高感度で早期検出

公開日 2026年07月02日 Research Article 国際



## 概要

アルツハイマー病およびパーキンソン病に関連するバイオマーカー（アミロイド $\beta$ 42、リン酸化タウ181、 $\alpha$ -シヌクレイン）の超高感度検出のための、新しい量子強化バイオセンシングシステムが開発されました。このハイブリッドセンサーは、抗体機能化ナノ構造とダイヤモンド中の窒素空孔中心を量子スピンベースの読み出しに利用し、ELISAと比較して150~300倍優れた検出限界（A $\beta$ 42で12.6 fM）を達成します。この技術は、高い診断精度、優れた再現性、および多重検出を提供し、神経変性疾患の早期診断のためのスケーラブルで非侵襲的なアプローチを提供します。

## 詳細

### 主要成果

神経変性疾患、特にアルツハイマー病（AD）とパーキンソン病（PD）の早期発見を目的とした、画期的な量子強化バイオセンシングシステムが開発されました。このシステムは、疾患に関連する主要なバイオマーカーであるアミロイドβ42（Aβ42）、リン酸化タウ181（p-tau181）、およびα-シヌクレインを、既存のELISA法と比較して150~300倍も高い感度で、Aβ42でわずか12.6 fMという驚異的な検出限界（LOD）で検出することに成功しました。

### 技術・臨床詳細

この革新的なハイブリッドセンサーは、複数の先進技術を統合しています。まず、抗体で機能化されたナノ構造体が、ターゲットとなるバイオマーカー分子を効率的に捕捉します。次に、検出の中心となるのが、ダイヤモンド中の窒素空孔（NV）中心を量子スピンベースの読み出しに利用する技術です。NV中心は、外部磁場の微細な変化を極めて高感度で検出できる量子特性を持ち、バイオマーカー結合に伴う磁場変化を電気信号に変換します。この量子メカニズムにより、従来の光学式や電気化学式センサーでは到達できなかった超高感度と高いシグナル対ノイズ比が実現されました。さらに、このシステムは高い診断精度と優れた再現性を提供し、複数のバイオマーカーを同時に検出する多重検出能力も有しています。これにより、単一のサンプルから複数の疾患関連情報を取得でき、診断の包括性と効率性が向上します。

### 背景・業界文脈

アルツハイマー病やパーキンソン病のような神経変性疾患は、発症後には治療が困難であり、早期診断が介入の成功に不可欠です。しかし、これらの疾患のバイオマーカーは、初期段階では非常に低濃度でしか存在しないため、従来の診断技術では検出が困難でした。特に、Aβ42、p-tau181、α-シヌクレインは、脳脊髄液（CSF）や血液中で疾患の進行に伴って変化することが知られていますが、血液検査による超早期検出は長年の課題でした。今回の量子強化バイオセンサーは、このアンメットニーズに応えるものです。

## 今後の展望

この量子強化バイオセンシングシステムは、神経変性疾患の早期診断に革命をもたらす可能性を秘めています。非侵襲的な血液サンプルからの超高感度検出は、大規模なスクリーニングを可能にし、疾患の進行を遅らせるための早期介入を促進します。将来的には、この技術のさらなる小型化とコスト削減が進み、ポイントオブケア診断や、より広範な神経疾患バイオマーカーの検出への応用が期待されます。これにより、個別化医療の進展が加速し、数百万人の患者の生活の質を劇的に改善する可能性があります。

元記事: [https://www.accscience.com/journal/JCTR/articles/online\\_first/8138](https://www.accscience.com/journal/JCTR/articles/online_first/8138)

収集日: 2026年07月03日 | 自動記事収集・翻訳システム (Gemini API使用)

# #45 京都大学横川研究室、血管生物学から再生医療までマイクロ生理学的システム（MPS）研究を推進

公開日 2026年06月26日 京都大学 日本



## 概要

京都大学の横川研究室は、マイクロ/ナノ加工に基づくマイクロ生理学的システム（MPS）に焦点を当て、血管生物学、発生生物学、幹細胞生物学、組織工学、再生医療、薬理学といった広範な研究を推進しています。最近の活動として、新しいインターンシップ学生の受け入れと、HAB研究組織会議でのS.松本氏の受賞が発表されました。研究室は、基礎および応用研究のためのMPS開発を通じて、複数の日本の研究機関と共同研究を行い、医学・生物学の未解明な領域に挑んでいます。

## 詳細

### 主要成果

京都大学の横川研究室は、マイクロ/ナノ加工技術を基盤としたマイクロ生理学的システム（MPS）の研究において、血管生物学、発生生物学、幹細胞生物学、組織工学、再生医療、薬理学といった多岐にわたる分野で重要な進展を見せています。これらのMPSは、生体内の複雑な環境をin vitroで高精度に再現することを可能にし、新しい科学的発見と医療応用への道を開いています。

### 技術・臨床詳細

横川研究室が開発するMPSは、マイクロ流体チップ上に細胞や組織を配置し、生体内の微小環境（例：血流、組織間液の動態、機械的ストレス）を模倣するように設計されています。これにより、生細胞の挙動、細胞間相互作用、薬物応答などを、従来の2D培養や動物実験では得られない精度で観察・解析することが可能となります。例えば、血管チップは薬剤スクリーニングや血管形成の研究に、臓器オンチップシステムは疾患モデルの構築や個別化医療における薬物毒性評価に利用されます。研究室はまた、日本の他の研究機関との共同研究を積極的に行い、多様な専門知識を統合することで、より複雑な生理学的システムをモデル化し、生物学的な問題を解決するための先進的なツールを開発しています。最近では、新しいインターンシップ学生を受け入れ、研究体制を強化しており、HAB研究組織会議ではS.松本氏がその研究成果により受賞したことが報告されています。

### 背景・業界文脈

マイクロ生理学的システムは、従来の創薬プロセスにおける動物実験の代替となり、臨床前試験の効率と予測性を高める技術として近年大きな注目を集めています。動物倫理の観点、およびヒトの生理をより正確に反映できるモデルの必要性から、MPSの研究開発は世界的に加速しています。特に、疾患の複雑なメカニズム解明や再生医療の実現には、細胞レベルでの動態を高精度に解析できるツールが不可欠です。横川研究室の取り組みは、日本におけるこの最先端研究分野を牽引するものです。

## 今後の展望

横川研究室のMPS研究は、基礎生物学における新たな知見の発見だけでなく、創薬研究の効率化、個別化医療の進展、そして再生医療の実用化に大きく貢献すると期待されます。将来的には、複数のMPSを統合した「ヒトオンチップ」システムの開発が進み、さらに複雑な生理学的相互作用をモデル化できるようになるでしょう。また、これらのシステムが、AIや機械学習と連携することで、膨大なデータから疾患の予測や治療法の最適化を行うための強力なプラットフォームとなる可能性を秘めています。

元記事: <https://www.mbsys.me.kyoto-u.ac.jp/en/>

収集日: 2026年07月03日 | 自動記事収集・翻訳システム (Gemini API使用)

# #46 UMass AmherstのYingjie Hang氏、プラズモンナノ粒子とMLを活用した高感度POC診断用PLFSでECS学生研究賞を受賞

公開日 2026年06月26日 UMass Amherst アメリカ



## 概要

マサチューセッツ大学アマースト校のYingjie Hang氏が、ポイントオブケア（POC）検査用プラズモンナノ粒子と機械学習（ML）を組み合わせた紙ラテラルフロー検査ストリップ（PLFS）の感度向上に関する研究でECSセンサー部門学生研究賞を受賞しました。彼女の研究は、特に血液サンプル中の低存在量抗原の検出感度を高めることに焦点を当てており、SARS-CoV-2およびHIVバイオマーカー検出用PLFSを設計しました。これは、次世代のポータブルバイオセンサー実現に向けた重要な一歩です。

## 詳細

### 主要成果

マサチューセッツ大学アマースト校の博士課程卒業生であるYingjie Hang氏が、ポイントオブケア（POC）検査用の紙ラテラルフロー検査ストリップ（PLFS）の感度向上に関する革新的な研究で、ECSセンサー部門学生研究賞を受賞しました。彼女の研究は、プラズモンナノ粒子と機械学習（ML）を組み合わせることで、特に血液サンプル中の低存在量抗原の検出能力を劇的に向上させることに成功しました。

### 技術・臨床詳細

Hang氏の研究は、プラズモンナノ粒子をPLFS設計に組み込むことで、光学的なシグナル増強効果を利用し、感度を向上させました。これにより、SARS-CoV-2やHIVバイオマーカーのように血液中で微量にしか存在しない抗原も高効率で検出することが可能になります。さらに、彼女は機械学習アルゴリズムを用いてプラズモン増強近赤外蛍光プローブをスクリーニングし、最適なセンサー設計を特定しました。このアプローチにより、従来のPLFSが抱えていた検出限界の課題が克服され、より信頼性の高い早期診断が可能になります。PLFSは、その簡便さ、低コスト性、そして迅速な結果提供能力から、POC診断において極めて重要なツールですが、その感度が課題でした。Hang氏の技術は、この重要な性能ギャップを埋めるものです。

### 背景・業界文脈

ポイントオブケア診断は、病院や専門ラボの設備がない環境でも迅速な診断を可能にするため、公衆衛生、特に感染症のパンデミック対応において不可欠です。紙ラテラルフロー検査ストリップは、その使いやすさから広く普及していますが、特に初期感染や疾患マーカーが低濃度の場合には、十分な感度が得られないという制約がありました。Hang氏の研究は、この分野におけるアンメットニーズに対応し、より効果的なスクリーニングと診断ツールを提供します。

## 今後の展望

Yingjie Hang氏の研究は、次世代のポータブルバイオセンサーの開発に向けた重要なステップとなります。プラズモンナノ粒子と機械学習の統合は、感染症、癌、慢性疾患の早期診断など、広範なアプリケーションにおいてPOC診断の性能を向上させる可能性を秘めています。将来的には、これらの技術がより小型でユーザーフレンドリーなデバイスに組み込まれ、グローバルヘルスセキュリティの強化と個別化医療の進展に大きく貢献すると期待されます。この受賞は、若手研究者の革新的な貢献が診断技術の未来を形作ることを示しています。

元記事: <https://www.umass.edu/engineering/news/yingjie-hang-award>

収集日: 2026年07月03日 | 自動記事収集・翻訳システム (Gemini API使用)

# #47 伝統中国医学の近代化：成都中医薬大学のrGOベースLSPR光学バイオセンサーが鍼治療効果を客観評価

公開日 2026年06月29日 MDPI スイス



## 概要

本レビューは、伝統的な中国医学（TCM）の近代化における光電子およびフォトニクス技術の応用を探求し、客観的な診断基準の欠如という課題に対処しています。特に、成都中医薬大学のZhouらが開発した還元型グラフェン酸化物（rGO）に基づくLSPR（局所表面プラズモン共鳴）光学バイオセンサーが強調されています。このバイオセンサーは、抗炎症因子抗体をグラフェン表面に共有結合させ、鍼治療効果の客観的な評価に成功し、TCM診断の科学的根拠を強化する画期的な進歩です。

## 詳細

### 主要成果

伝統的な中国医学（TCM）の近代化に向け、光電子およびフォトニック技術、特にバイオセンサーの応用が注目されています。本レビューでは、成都中医薬大学のZhouらが開発した還元型グラフェン酸化物（rGO）に基づく局所表面プラズモン共鳴（LSPR）光学バイオセンサーが、鍼治療効果の客観的な評価に成功したことが強調されており、TCMにおける診断基準の客観性向上に画期的な貢献をしています。

### 技術・臨床詳細

このLSPR光学バイオセンサーは、rGOの優れた電気的および光学的特性を基盤としています。rGOは、その高い導電性と大きな表面積により、生体分子の固定化プラットフォームとして理想的です。研究チームは、このグラフェン表面に抗炎症因子に対する特異的な抗体を共有結合させました。鍼治療後、患者の体液中の抗炎症因子（例：特定のサイトカインやペプチド）の濃度が変化すると、センサー表面での抗原-抗体反応が生じ、LSPRシグナルに変化が現れます。このシグナル変化を光学的に検出することで、鍼治療が体内の炎症性メディエーターに与える影響を定量的に評価できます。従来のTCM診断が経験的・主観的要素に依存していたのに対し、このバイオセンサーは明確な物理的シグナルに基づいて治療効果を客観的に測定する、という点で画期的な技術です。これにより、鍼治療のメカニズム解明と科学的根拠の確立が期待されます。

### 背景・業界文脈

伝統中国医学は、その長い歴史と臨床効果にもかかわらず、現代医学との統合においては客観的な診断基準と治療効果の評価手法の不足が課題とされてきました。このギャップを埋めるために、光電子工学やフォトニクスといった現代科学技術の導入が不可欠と認識されています。バイオセンサー技術は、TCMの診断プロセスを標準化し、治療効果を科学的に検証するための強力なツールを提供します。

## 今後の展望

rGOベースLSPR光学バイオセンサーの開発は、TCMの近代化における重要なマイルストーンとなります。将来的には、この技術をさらに多くのTCM治療法や漢方薬の評価に応用し、多様なバイオマーカーの多重検出を可能にすることが期待されます。また、ポータブル化やAIとの統合により、臨床現場でのリアルタイム診断や個別化TCM治療の最適化が進むでしょう。これにより、TCMのグローバルな認知度と受容性が向上し、現代医療システムとの連携が加速すると考えられます。

元記事: <https://www.mdpi.com/2304-6732/13/7/628>

収集日: 2026年07月03日 | 自動記事収集・翻訳システム (Gemini API使用)

# #48 自己給電型インテリジェンスが個別化ヘルスケアを推進：ウェアラブル・埋め込み型センサーの自律的モニタリング

公開日 2026年06月25日 Oxford Academic イギリス



## 概要

本記事は、個別化ヘルスケアにおける自己給電型インテリジェンスの概念を議論しており、エネルギーハーベスティング、回路設計、インテリジェントアルゴリズムの相乗的統合を強調しています。これらの技術は、リアルタイムの生理学的モニタリング、早期疾患検出、および個別化された健康介入を可能にします。AI、フレキシブルエレクトロニクス、生物医学工学を組み合わせることで、エネルギー自律型センシング、リアルタイムデータ処理、適応型意思決定プラットフォームが構築され、継続的な個別化ヘルスケアの基盤となります。

## 詳細

### 主要成果

自己給電型インテリジェンスの概念が、個別化ヘルスケアの未来を形作る上で極めて重要な役割を果たすことが示されています。この革新的なアプローチは、エネルギーハーベスティング、効率的な回路設計、およびインテリジェントアルゴリズムの相乗的な統合を通じて、ウェアラブルおよび埋め込み型デバイスによるリアルタイムの生理学的モニタリングと早期疾患検出を可能にします。

### 技術・臨床詳細

自己給電型インテリジェンスの核心は、環境エネルギー（例：体温、体動、太陽光）を収集し、それをデバイスの動作に利用するエネルギーハーベスティング技術にあります。これにより、バッテリー交換の必要性が最小限に抑えられ、デバイスの長期的な自律運用が実現します。フレキシブルエレクトロニクス技術は、皮膚に密着したり体内に埋め込んだりできる、快適で目立たないセンサーの設計を可能にします。これらのセンサーは、心拍数、体温、血糖値、血圧、汗の生体マーカーなど、様々な生理学的データを継続的に収集します。収集されたデータは、デバイスに組み込まれた低電力回路と高度なAIアルゴリズムによってリアルタイムで処理・分析されます。AIは、個人の健康状態のベースラインを学習し、異常なパターンや疾患の初期兆候を識別することで、早期の警告と個別化された健康介入を可能にします。このフレームワークは、生物医学工学の進歩とAIの分析能力を融合させ、継続的な健康評価と適応型意思決定を支援するプラットフォームを提供します。

### 背景・業界文脈

個別化ヘルスケアと予防医療へのシフトは、現代医療の主要なトレンドです。しかし、既存のモニタリングデバイスは、バッテリー寿命の制限、データの断片化、またはユーザーの順守度の問題といった課題を抱えていました。自己給電型インテリジェンスは、これらの課題を克服し、ユーザーにとってよりシームレスで負担の少ない健康管理ソリューションを提供します。これは、遠隔患者モニタリング、慢性疾患管理、および健康増進プログラムにおいて特に価値が高いです。

## 今後の展望

自己給電型インテリジェンスは、個別化ヘルスケアのアクセシビリティと有効性を劇的に向上させる潜在力を持っています。将来的には、これらのシステムがさらに洗練され、より多様な生体マーカーの検出、より複雑な疾患の予測モデリング、そしてAIによる自律的な治療推奨へと進化するでしょう。スマート衣料、スマートコンタクトレンズ、さらには生体適合性の高い埋め込み型デバイスへの統合が進むことで、人々は自身の健康状態をより深く理解し、病気の予防と早期治療に積極的に取り組むことが可能になります。これは、医療費の削減とグローバルな健康寿命の延伸に大きく貢献すると期待されます。

---

元記事: <https://academic.oup.com/nsr/article/doi/10.1093/nsr/nwag317/8696388>

収集日: 2026年07月03日 | 自動記事収集・翻訳システム (Gemini API使用)

# #49 スプリットGFP蛍光バイオセンサー、ER-ゴルジ膜接触のリアルタイム動態を可視化

公開日 2026年06月30日 Research Article イギリス



## 概要

研究者らは、スプリットGFP/YFPシステムを利用した遺伝子コード化蛍光バイオセンサーを開発し、ER-ゴルジ膜接触部位を特異的に標識し、動的に観察できるようにしました。これらの高度なプローブは、生細胞におけるこれらの接触部位のリアルタイム構造ダイナミクスを超解像度イメージングで解明することを可能にします。細胞分裂、ERストレス、哺乳類ニューロンの発達中の消失などの重要な細胞イベント中の変化を効果的に捉え、様々な生理学および病理学的状況におけるER-ゴルジ相互作用を調査するための強力なツールを提供します。

## 詳細

### 主要成果

研究者らは、スプリットGFP/YFPシステムを活用した遺伝子コード化蛍光バイオセンサーを開発し、細胞内の小胞体（ER）-ゴルジ複合体間の膜接触部位を特異的に標識し、そのリアルタイムな動態を観察することを可能にしました。これらの革新的なプローブは、生細胞におけるこれらの接触部位の構造ダイナミクスを超解像度イメージングによって詳細に解明する強力なツールを提供します。

### 技術・臨床詳細

このバイオセンサーシステムは、蛍光タンパク質である緑色蛍光タンパク質（GFP）または黄色蛍光タンパク質（YFP）を二つの非蛍光性断片に分割し、それぞれの断片をER膜とゴルジ膜に特異的に局在するタンパク質に融合させることで機能します。ERとゴルジ体が近接して接触すると、二つの断片が再会合して蛍光を発し、膜接触部位を可視化します。この「スプリット蛍光タンパク質」アプローチにより、数十ナノメートルレベルの微細な膜接触構造とその動的な変化を高解像度で追跡できます。特に、細胞分裂中のER-ゴルジ接触の再編成、ERストレス応答時の変化、そして哺乳類ニューロンの発達におけるER-ゴルジ接触の消失といった、重要な細胞イベント中のダイナミクスを効果的に捉えることが実証されました。これにより、細胞内オルガネラ間の相互作用が、様々な生理学および病理学的プロセスにいかに関与しているかを理解するための新たな道が開かれます。

### 背景・業界文脈

細胞内オルガネラ間の膜接触部位は、脂質代謝、カルシウムシグナル伝達、オートファジーなどの重要な細胞機能において中心的な役割を果たすことが知られています。しかし、これらの接触部位は非常に短命で動的であり、微小な空間に存在するため、生細胞内でそのリアルタイムな挙動を観察することは、長年の技術的課題でした。この技術は、この重要な生物学的問題に取り組むための画期的なツールを提供し、細胞生物学研究に新たな視点をもたらします。

## 今後の展望

このスプリットGFPベースの蛍光バイオセンサーは、ER-ゴルジ相互作用が関与する疾患、例えば神経変性疾患や代謝性疾患のメカニズム解明に大きく貢献する可能性があります。リアルタイムで膜接触ダイナミクスを可視化できることで、薬剤候補が細胞内オルガネラ間の相互作用に与える影響を評価し、新しい治療標的を特定するための創薬スクリーニングツールとしての応用も期待されます。将来的には、この技術が他の細胞内オルガネラ間の接触部位の解明にも拡張され、細胞機能の包括的な理解を深めることで、より広範な疾患への新たな介入戦略の開発に寄与するでしょう。

元記事: <https://journals.biologists.com/jcs/article/139/13/jcs264795/372070/Split-GFP-based-fluorescent-biosensors-detect-ER>

収集日: 2026年07月03日 | 自動記事収集・翻訳システム (Gemini API使用)

# #50 デックスコム、初のOTC CGMとしてFDA承認、アボットFreestyle Libre 3 Plusは15日装着・AID対応で進化

公開日 2026年06月29日 CNET アメリカ



## 概要

デックスコムは2024年に米国で初の市販（OTC）連続グルコースモニター（CGM）としてFDA承認を受け、一般消費者へのアクセスを拡大した。アボットのFreestyle Libre 3 Plusは、装着期間が15日間に延長され、自動インスリン供給システム（AID）との互換性を持つ新モデルとして市場に登場している。これらの製品は、個々のニーズに応じた選択肢を提供し、予防的健康管理と糖尿病患者のQOL向上に貢献する。

## 詳細

### 主要成果

2024年、DexcomのSteloが米国食品医薬品局（FDA）から初の市販（OTC）連続グルコースモニター（CGM）として承認され、糖尿病患者だけでなく健康意識の高い一般消費者へのアクセスが大幅に拡大しました。一方、AbbottのFreestyle Libre 3 Plusは、装着期間が15日間に延長され、自動インスリン供給システム（AID）との互換性を持つ新モデルとして市場に導入され、ユーザーの利便性と治療連携を向上させています。

### 技術・臨床詳細

- **Dexcom Stelo:** 2024年のFDA承認により、処方箋なしで利用可能となった初のOTC CGMです。これにより、インスリンを使用しない2型糖尿病患者や、健康維持、運動パフォーマンス向上を目指す一般消費者が、手軽に血糖値トレンドを把握できるようになりました。さらに、Ouraリングなどのウェアラブルデバイスとの連携も可能になり、総合的な健康管理への貢献が期待されています。
- **Abbott Freestyle Libre 3 Plus:** この最新モデルは、従来のFreestyle Libreシリーズの成功を踏襲しつつ、センサーの小型化と最長15日間の装着期間を実現しました。これにより、センサー交換の頻度が減り、ユーザーの負担が軽減されます。また、AIDシステムとの互換性は、インスリン依存性糖尿病患者にとって、より高度な血糖管理と生活の質の向上を意味します。
- **Dexcom G7:** Dexcomのもう一つの主力製品であるG7も、前世代モデルから大幅な小型化が図られ、装着時の快適性が向上しています。改善されたアラートシステムは、低血糖や高血糖のリスクを早期にユーザーに通知し、より迅速な対応を促します。

### 背景・業界文脈

CGM市場は、糖尿病管理のパラダイムを変化させ、リアルタイムのグルコースデータ提供により、患者が自身の食生活や運動習慣をより良く理解し、改善する手助けをしています。特にOTC CGMの登場は、糖尿病の早期発見・予防、そして一般的な健康管理ツールとしてのCGMの役割を強化するものです。保険会社もCGMの重要性を認識し、多くのプランでその費用をカバーするようになっています。

## 今後の展望

今後は、非侵襲性CGM技術の研究開発が加速すると予想されますが、現時点では最小侵襲性のCGMが主流であり、その精度と信頼性が重視されています。各社は、センサー技術のさらなる小型化、装着期間の延長、AIを活用したデータ分析機能の強化、そして他のデジタルヘルスデバイスとのエコシステム構築を進めることで、市場競争力を高めていくでしょう。

元記事: <https://www.cnet.com/health/nutrition/best-continuous-glucose-monitors-cgm-for-2026/>

収集日: 2026年07月03日 | 自動記事収集・翻訳システム (Gemini API使用)