

細胞培養技術

Weekly Intelligence Report

2026-06-27 | 24件 | 5カ国

troy-technical.jp

今週のキーワード

細胞治療製造革新

iPSC、AI、PATで製造効率とアクセス性向上

24
件
記事数

5
カ国
対象国

5-6
倍
AAV生産性向上

40-60
%
CAR-Tコスト減

今週の全24記事 — 5軸評価で読むべき記事を選ぶ

各列の見方 — 技術新規性：ブレイクスルー度合い 実用化距離：製品として使える近さ 市場インパクト：業界全体への影響規模
データ信頼性：定量データ・査読の有無 日本関連度：日本の企業・サプライチェーンとの直接的関連性

#	記事タイトル	種別	技術 新規性	実用化 距離	市場 インパクト	データ 信頼性	日本 関連度	一行サマリ
#01	欧州CGT製造加速	企業戦略	●●●●○ ○	●●●●○ ○	●●●●○ ○	●●●●○ ○	●●●●○ ○	欧州バイオテックがC- Stem技術やCAR Treg治療で細胞・遺伝子治療の製造効率とコスト改善を加速。
#02	ラマン分光法PAT	技術解説	●●●●○ ○	●●●●○ ○	●●●●○ ○	●●●●○ ○	●●●●○ ○	連続・灌流バイオプロセスでラマン分光法がICH Q13 準拠のリアルタイム代謝物モニタリングに活用され、効率向上。
#03	Matica Bio米韓連携	企業戦略	●●●●○ ○	●●●●○ ○	●●●●○ ○	●●●●○ ○	●●●●○ ○	Matica Bioが米韓連携のCGT治療加速プラットフォームを発表、開発期間短縮と運用簡素化を目指す。
#04	細胞農業向け培地	技術解説	●●●●○ ○	●●●●○ ○	●●●●○ ○	●●●●○ ○	●●●●○ ○	細胞農業向けに無血清・化学組成培地が開発され、再現性向上、汚染リスク低減、倫理的側面を改善。
#05	SanBio「アクーゴ」上市	新製品	●●●●○ ○	●●●●○ ●	●●●●○ ○	●●●●○ ○	●●●●○ ●	SanBioの遺伝子導入他家MSC治療薬「アクーゴ」が日本で承認・上市、外傷性脳損傷の慢性運動麻痺に革新。
#06	iPSC由来T細胞療法	学術論文	●●●●○ ○	●●●●○ ○	●●●●○ ●	●●●●○ ●	●●●●○ ○	iPSC由来免疫細胞が癌免疫療法における同種T細胞療法のスケーラブルなプラットフォームとして注目。
#07	SKYvec™生産性向上	新製品	●●●●○ ○	●●●●○ ○	●●●●○ ○	●●●●○ ○	●●●●○ ○	SK pharmtecoがAAV生産性を5~6倍向上させるSKYvec™プラットフォームを発表、遺伝子治療製造を加速。
#08	Thermo Fisher製造拡張	企業戦略	●●●●○ ○	●●●●○ ○	●●●●○ ○	●●●●○ ○	●●●●○ ○	Thermo FisherがBIO 2026でシングルユースバイオリアクターと製造能力拡張を発表、CGT製造を強化。
#09	T細胞回収率95%達成	技術報告	●●●●○ ○	●●●●○ ○	●●●●○ ○	●●●●○ ○	●●●●○ ○	Gibco™ CTS™ Rotea™ 閉鎖型遠心分離システムがT細胞回収率95%以上を達成し、細胞治療製造を合理化。
#10	日本眼科再生医療リード	解説記事	●●●●○ ○	●●●●○ ●	●●●●○ ○	●●●●○ ○	●●●●○ ●	日本がiPS細胞網膜移植や培養角膜で世界の眼科再生医療をリード、厳格な規制が実用化を後押し。
#11	Syntax Bio提携	企業戦略	●●●●○ ○	●●●●○ ○	●●●●○ ○	●●●●○ ○	●●●●○ ○	Syntax BioとApplied StemCellが提携し、低免疫原性iPSC株とCellgorithmプラットフォームで同種iPSC治療を加速。
#12	Cellforce Oneガバナンス	企業戦略	●●●●○ ○	●●●●○ ●	●●●●○ ○	●●●●○ ○	●●●●○ ●	Cellforce One Clinic Tokyoが日本の再生医療法準拠の細胞加工ガバナンスを確立、MSC治療を提供開始。
#13	UniXellパーキンソンIND	新製品	●●●●○ ○	●●●●○ ○	●●●●○ ○	●●●●○ ○	●●●●○ ○	UniXellのパーキンソン病向け同種iPSC治療薬UX-DA003がFDAのIND承認を獲得、米中二重開発加速。
#14	Lonza高密度培養	技術報告	●●●●○ ○	●●●●○ ○	●●●●○ ○	●●●●○ ○	●●●●○ ○	LonzaがOptiALTO™プラットフォームでラマン分光法を活用し、高細胞密度培養の生産量を向上。
#15	Samsung AI製造革新	企業戦略	●●●●○ ○	●●●●○ ○	●●●●○ ○	●●●●○ ○	●●●●○ ○	Samsung BiologicsがデジタルツインとAI統合でバイオプロセス製造インテリジェンスを革新、効率と品質を向上。

#	記事タイトル	種別	技術新規性	実用化距離	市場インパクト	データ信頼性	日本関連度	一行サマリ
#16	AIタンパク質設計	技術解説	●●●●○ ○	●●○○○ ○	●●●●○ ○	●●●○○ ○	●●●○○ ○	AIと機械学習が大規模生産向けタンパク質設計を最適化、エネルギー消費20-30%削減しコスト効率向上。
#17	REPROCELL承認申請	新製品	●●●○○ ○	●●●○○ ○	●●●○○ ○	●●○○○ ○	●●●●● ●	REPROCELLが脊髄小脳変性症向け幹細胞治療薬Stemchymal®の日本での製造販売承認を申請。
#18	バイオプロセス他分野応用	解説記事	●●●○○ ○	●●●●● ○	●●●●● ○	●●●○○ ○	●●●○○ ○	バイオプロセッシング技術が製薬を超え、食品生産、環境応用、持続可能な製造を再構築。
#19	シングルユースセンサー	技術解説	●●●○○ ○	●●●●● ○	●●●○○ ○	●●●○○ ○	●●●○○ ○	シングルユースバイオ製造でインラインセンサーがPAT導入を推進、リアルタイムモニタリングでプロセス制御を強化。
#20	データインテグリティ	技術解説	●●○○○ ○	●●●●● ●	●●●○○ ○	●●●○○ ○	●●●○○ ○	バイオプロセッシングでデータインテグリティとALCOA+原則準拠が必須、GMP記録の信頼性を確保。
#21	AI培養プロセス予測	学術論文	●●●●● ●	●○○○○ ○	●●●○○ ○	●●●●● ●	●●○○○ ○	arXiv論文がランダムデータ融合とLatent ODEで細胞培養プロセスの予測精度を向上させる新手法を提案。
#22	Syntax Bio提携	企業戦略	●●●●● ○	●●○○○ ○	●●●●● ○	●●○○○ ○	●●●○○ ○	Syntax BioとApplied StemCellが提携、GMP準拠iPSCとCellgorithmプラットフォームで同種細胞療法を加速。
#23	CAR-Tコスト削減	市場概観	●●●●● ○	●●●○○ ○	●●●●● ○	●●●○○ ○	●●●○○ ○	遺伝子編集と製造効率改善でCAR-T細胞療法のコスト40-60%削減、製造期間7日以下に短縮、自己免疫疾患治療へ。
#24	ノウハウ損失課題	市場危機	●○○○○ ○	●●●●● ●	●●●○○ ○	●●●○○ ○	●●●○○ ○	細胞療法スケールアップとCDMO人員削減が技術移転におけるプロセスノウハウ損失を引き起こし、品質に影響。

●●●●○ High ●●●○○ Med-High ●●○○○ Med ●○○○○ Low | 背景黄色 = 注目記事

今週、判断に影響する3つの問い

① 自社の細胞・遺伝子治療製造プロセスは、最新のPATやAI統合で最適化されているか？

Samsung BiologicsがデジタルツインとAI統合で製造インテリジェンスを革新し、LonzaやSK pharmtecoもPATで生産性向上を実現しています。貴社の製造プロセスは、リアルタイムモニタリングや予測制御で品質と効率を確保できていますか？

② iPSC由来の同種細胞治療薬開発において、免疫原性低減と大規模生産の戦略は十分か？

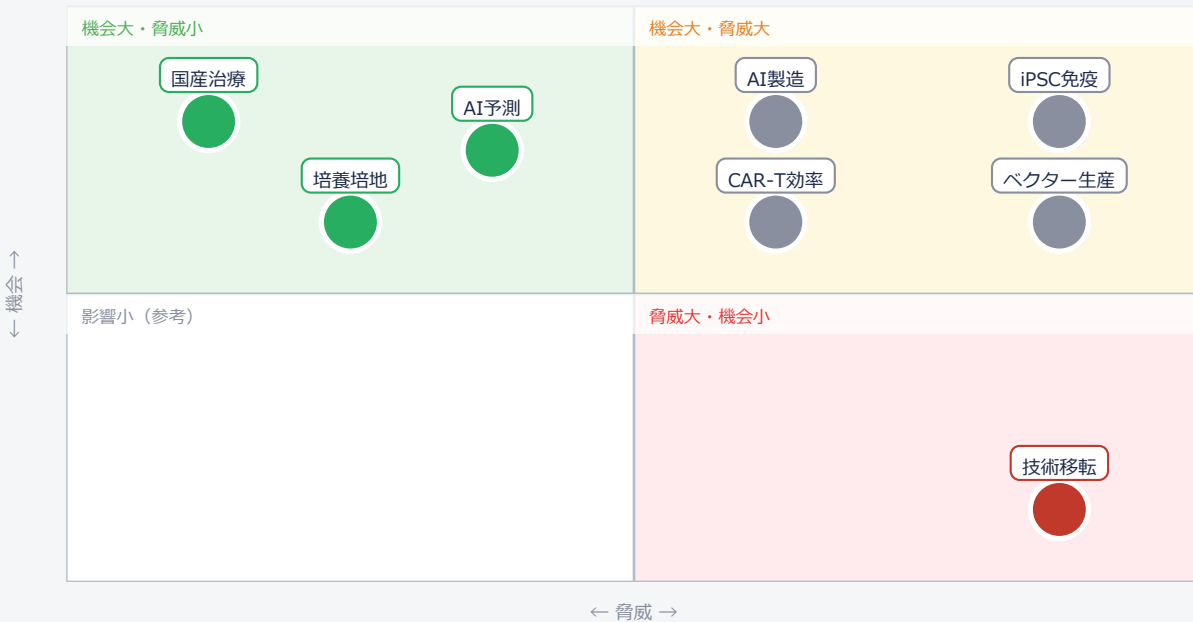
iPSC由来免疫細胞による癌免疫療法やパーキンソン病治療薬のIND承認など、同種iPSC治療の進展が加速しています。免疫拒絶反応の抑制と、スケラブルな製造を実現するための技術開発・提携戦略は盤石でしょうか？

③ 日本の再生医療市場で、承認・上市された細胞治療薬の動向を追えているか？

SanBioの「アクーゴ」が日本で上市され、REPROCELLも承認申請を行うなど、日本の再生医療は着実に社会実装が進んでいます。これらの成功事例から、自社の製品開発や市場戦略に活かせる教訓はありますか？

日本企業にとっての「機会 vs 脅威」

日本企業にとっての「機会 vs 脅威」マトリクス



項目	象限	↑ 機会	↓ 脅威
● iPSC免疫	注意	癌免疫療法の革新	競合激化、技術難度
● 国産治療	機会大	日本市場の拡大	競争激化
● AI製造	注意	製造効率化、品質向上	投資負担、人材不足
● ベクター生産	注意	遺伝子治療加速	コスト競争、技術陳腐化
● CAR-T効率	注意	自己免疫治療拡大	規制、品質維持
● 培養培地	機会大	細胞農業の基盤	開発競争
● 技術移転	脅威大	知識管理強化	品質低下、開発遅延
● AI予測	機会大	プロセス最適化	基礎研究段階

深掘り ① — iPSC由来免疫細胞による癌免疫療法の革新

#06 | 2026/06/25 | MDPI | 技術新規性●●●●○ 実用化距離●●○○○ 市場インパクト●●●●● データ信頼性●●●●● 日本関連度●●●●○

癌免疫療法において、自家T細胞療法の課題を克服する同種T細胞療法が注目されています。特に、人工多能性幹細胞（iPSC）由来の免疫細胞は、無限の増殖能力とクローン選択を可能にし、スケーラブルでプログラム可能なプラットフォームとして期待されています。これにより、治療コスト削減と製品一貫性向上が見込まれ、癌治療のパラダイムシフトを促す可能性があります。

iPSCは遺伝子編集が容易であり、免疫原性低減や抗腫瘍活性強化のための改変が可能です。HLA遺伝子ノックアウトや免疫チェックポイント分子改変により、拒絶反応を抑制しつつ、均一で高品質な治療用細胞を大量生産できる「オフ・ザ・シェルフ」製品の実現を目指します。

▶ 技術者の視点

本論文はiPSC由来免疫細胞の癌免疫療法における可能性を示唆するもので、学術的な概念実証は高いと評価できます。しかし、臨床での有効性、安全性、特に免疫原性制御の長期的なデータはこれからであり、iPSCの腫瘍形成性リスクや分化誘導効率の一貫性も未解決課題です。【機会】としては、癌免疫療法のコストとアクセシビリティを劇的に改善し、日本がiPSC研究の世界的リーダーとして技術優位性を確立できる可能性があります。オフ・ザ・シェルフ製品としてグローバル市場での競争力向上も期待されます。【脅威】としては、欧米バイオテックとの激しい競争があり、日本企業はiPSC技術の実用化スピードが問われます。規制当局の承認基準の進化への対応も重要です。R&D部門はiPSC由来細胞の免疫原性低減技術への投資を強化し、大規模・自動化培養プロセスの開発を急ぐべきです。

深掘り ② — SanBio「アクーゴ」日本上市：神経再生医療の新たな一歩

#05 | 2026/06/19 | Reddit (引用元: 日刊工業新聞) | 技術新規性●●●●○ 実用化距離●●●●● 市場インパクト●●●●○ データ信頼性●●○○○ 日本関連度●●●●●

SanBioが外傷性脳損傷（TBI）に伴う慢性運動麻痺治療薬「アクーゴ」（Vandefitemcel）を日本で上市しました。これは、他家間葉系幹細胞に神経再生能力を高める遺伝子を導入した画期的な再生医療製品です。アクーゴの承認・上市は、TBIによる重篤な後遺症に苦しむ患者に新たな治療選択肢を提供し、日本の再生医療分野における国際的なリーダーシップを強化するものです。

アクーゴは、MSCが神経栄養因子を産生することで損傷脳組織の修復を促進し、運動機能の改善を目指します。他家細胞であるためオフ・ザ・シェルフで提供可能であり、日本の「再生医療等の安全性の確保等に関する法律」が迅速な承認を後押ししました。

▶ 技術者の視点

SanBioの「アクーゴ」上市は、日本の再生医療における大きなマイルストーンです。記事では「運動機能スコアに統計的に有意な改善」とありますが、具体的な改善度合いや長期的な持続性に関する詳細な臨床データは別途確認が必要です。治療効果の個人差や長期的な安全性追跡、高コスト問題は未解決課題として残ります。【機会】としては、日本の再生医療規制の優位性を示し、他社製品開発のモデルケースとなること、難治性神経疾患治療に新たな市場を創出することが挙げられます。日本の材料・素材メーカーは、細胞培養培地や関連デバイスの需要増を見込めます。【脅威】としては、高額な治療費が保険償還や患者アクセスに課題を残す可能性があり、競合する他家MSCやiPSC由来製品の開発動向を注視する必要があります。経営企画部門は臨床データの詳細な評価と、類似疾患への応用可能性を検討し、調達部門は製造コスト削減に向けたサプライチェーン最適化を推進すべきです。

REPROCELLが脊髄小脳変性症向け幹細胞治療薬の日本での承認申請。希少疾病用再生医療製品指定で迅速な承認が期待される。

今週のアクション提案

記事評価マトリクスと機会/脅威分析を踏まえたアクション提案です。

■ 即時（今週中）

- 【R&D;】 iPSC由来細胞治療の免疫原性低減技術に関する最新論文（#06, #11, #21）を精査し、自社R&D;戦略への影響を評価。
- 【経営企画】 SanBio「アクーゴ」の日本での上市（#05）を事例に、日本の再生医療規制環境と市場機会について情報収集。
- 【調達】 ウイルスベクター製造の効率化（#07）やCAR-T製造コスト削減（#23）の動向を把握し、サプライヤーとの情報交換を開始。

■ 短期（1ヶ月）

- 【R&D;/製造】 AI・デジタルツインを活用したバイオプロセス最適化（#15, #16, #21）の導入可能性について、社内ワークショップを開催し、ロードマップ策定に着手。
- 【品質保証】 データインテグリティ（#20）に関するALCOA+原則の遵守状況を再確認し、デジタル化推進に伴う新たな課題を洗い出し。
- 【事業開発】 細胞農業向け培養培地（#04）の市場動向を調査し、新規事業参入や既存製品の応用可能性を検討。

■ 中長期（四半期～）

- 【経営層】 グローバルなCDMOの動向（#03, #08, #24）を分析し、自社の製造戦略（内製化 vs. 外部委託）および技術移転プロセスの強化策を検討。
- 【R&D;】 iPSC由来神経疾患治療薬（#13, #17）の臨床開発動向を継続的にモニタリングし、自社のパイプライン強化や提携戦略に活用。
- 【人事/DX推進】 バイオプロセス分野におけるAI/DX人材の育成・採用計画を策定し、中長期的な競争力強化の基盤を構築。

細胞培養技術 採用記事全文集

出力日: 2026-06-27

採用記事数: 24 件

収録記事一覧

- #01 欧州バイオテック企業、TreeFrogのC-Stem技術やQuellのCAR Treg治験で次世代細胞・遺伝子治療製造を加速
- #02 連続・灌流バイオプロセスにおけるラマン分光法：ICH Q13ガイドライン準拠でリアルタイム代謝物モニタリングを確立
- #03 Matica Bioが韓国で「Accelerated IIT Platform」を発表、CGT治験を米韓連携で加速
- #04 細胞農業向け培養培地開発：無血清・化学組成培地で再現性と汚染リスク改善
- #05 SanBioの細胞治療薬「アクーゴ」が日本で承認・上市、外傷性脳損傷による慢性運動麻痺に革新もたらす
- #06 同種T細胞療法の新戦略：iPSC由来免疫細胞が癌免疫療法にスケーラブルなプラットフォームを提供
- #07 SK pharmtecoがSKyvec™ウイルスベクタープラットフォームを発表、AAV生産性を5~6倍向上
- #08 Thermo Fisher Scientific、BIO 2026でシングルユースバイオリアクターと世界的な製造能力拡張を発表
- #09 BioInsightsが閉鎖型遠心分離システムで細胞治療プロセスのT細胞回収率95%以上を達成、ワークフローを合理化
- #10 日本、iPS細胞網膜移植や培養角膜で世界の眼科再生医療をリード、厳格な規制が発展を後押し
- #11 Syntax BioとApplied StemCellが提携、低免疫原性iPSC株とCellgorithmプラットフォームで同種iPSC治療を加速
- #12 Cellforce One Clinic Tokyo、日本の再生医療法に準拠した「細胞加工ガバナンス」確立、慢性疼痛・変形性関節症向けMSC治療を提供
- #13 UniXell Biotechnology、パーキンソン病向け同種iPSC治療薬UX-DA003が米国FDAのIND承認を獲得、米中二重開発加速へ
- #14 Lonza、OptiALTO™プラットフォームでPATとしてのラマン分光法を活用し、高細胞密度培養の生産量を向上
- #15 Samsung BiologicsがデジタルツインとAI統合でバイオプロセス製造インテリジェンスを革新
- #16 大規模生産向けタンパク質設計：AIと機械学習でエネルギー消費20-30%削減、コスト効率を最適化
- #17 REPROCELL、脊髄小脳変性症（SCA3/6）向け幹細胞治療薬Stemchymal®の日本での製造販売承認を申請
- #18 バイオプロセッシング技術が製薬を超えて食品生産・環境応用・持続可能な製造を再構築

- #19 シングルユースバイオ製造におけるインラインセンサーの役割：PAT導入を推進し、プロセス制御を強化
- #20 バイオプロセッシングにおけるデータインテグリティ：ALCOA+原則によるGMP記録の信頼性確保
- #21 arXiv論文：ラマンデータ融合とLatent ODEで細胞培養プロセスの予測精度を向上
- #22 Syntax BioとApplied StemCellが戦略提携：GMP準拠iPSCとCellgorithmプラットフォームで同種細胞療法を加速
- #23 CAR-T細胞療法、遺伝子編集と製造効率改善により自己免疫疾患治療で生産コスト40-60%削減、製造期間7日以下に短縮
- #24 細胞療法スケールアップとCDMO人員削減が技術移転におけるプロセスノウハウ損失を引き起こす

#01 欧州バイオテック企業、TreeFrogのC-Stem技術やQuellのCAR Treg治験で次世代細胞・遺伝子治療製造を加速

公開日 2026年06月25日 PharmTech ヨーロッパ



概要

欧州のバイオテック企業が、スケーラブルな同種細胞治療薬の生産と製造コストの削減を目指し、次世代細胞・遺伝子治療製造技術を積極的に開発しています。TreeFrog Therapeuticsは独自のC-Stem技術で幹細胞の大規模培養を実現し、Oxford Biomedicaはレンチウイルスベクター製造の能力を拡張しています。Touchlight Geneticsは酵素合成DNA技術を進化させ、より迅速な遺伝子構築を可能にしています。また、Quell Therapeuticsは自己CAR Treg療法の第1/2相臨床試験を開始し、革新的な免疫制御アプローチを臨床段階に進めています。

詳細

主要成果

欧州の主要バイオテック企業が、細胞・遺伝子治療（CGT）の製造課題を解決し、治療薬の市場投入を加速するための革新的な技術を推進しています。特に、TreeFrog Therapeuticsは幹細胞の大規模かつ標準化された培養を可能にするC-Stem技術により、製造コストを大幅に削減できる可能性を示しています。さらに、Quell Therapeuticsは自己CAR Treg療法の臨床試験を開始し、先進的な免疫制御アプローチを患者に届けるための重要なマイルストーンを達成しました。

技術・臨床詳細

- **TreeFrog TherapeuticsのC-Stem技術:** この技術は、3次元のハイドロゲルカプセル内で幹細胞を効率的に培養し、均質な細胞集団を大規模に生産します。これにより、従来の2D培養と比較してスケーラビリティと品質が向上し、細胞治療の製造コストを劇的に低減する見込みです。
- **Oxford Biomedicaのレンチウイルスベクター製造:** 同社は、CAR-T細胞療法などの遺伝子治療に不可欠なレンチウイルスベクターの製造において、生産能力と効率の向上に注力しています。ブリストル・マイヤーズ スクイブとの商業供給契約は、その技術的信頼性と生産体制の堅牢性を示唆しています。
- **Touchlight Geneticsの酵素的合成DNA:** DNAの酵素的合成は、従来のプラスミドベースの方法よりも迅速かつ柔軟な遺伝子治療ベクター生産を可能にし、開発期間の短縮に貢献します。
- **Quell TherapeuticsのCAR Treg臨床試験:** 自己CAR Treg細胞療法は、自己免疫疾患や臓器移植後の拒絶反応抑制を目的としており、第1/2相臨床試験の開始は、この新しい治療モダリティが有望な初期データを示していることを意味します。

背景・業界文脈

細胞・遺伝子治療分野は、疾患治療に革命をもたらす可能性を秘めている一方で、製造の複雑さ、高コスト、スケーラビリティの課題に直面しています。特に自家細胞療法は患者ごとに製造が必要なため高価になりがちですが、同種細胞療法は既製品として提供できるため、これらの課題を克服する鍵となります。欧州のこれらの企業は、製造プロセスを合理化し、コストを削減し、治療法のアクセス性を高めることで、この分野の成長を加速させています。

今後の展望

これらの技術的進歩は、細胞・遺伝子治療の商業的実現可能性を大幅に向上させ、より多くの患者への治療薬の普及に貢献すると期待されます。TreeFrog TherapeuticsのC-Stemのようなプラットフォーム技術は、同種iPS細胞由来治療薬の大量生産を可能にし、製造のボトルネックを解消する可能性を秘めています。Quell TherapeuticsのCAR Treg療法が成功すれば、自己免疫疾患や炎症性疾患の治療パラダイムを変革する可能性があります。欧州がこの分野のイノベーションを主導することで、グローバルなCGTエコシステム全体にポジティブな影響が波及するでしょう。

元記事: <https://www.pharmtech.com/view/european-biotechs-developing-next-generation-cell-and-gene-therapy-manufacturing-technologies>

収集日: 2026年06月26日 | 自動記事収集・翻訳システム (Gemini API使用)

#02 連続・灌流バイオプロセスにおけるラマン分光法： ICH Q13ガイドライン準拠でリアルタイム代謝物モニタリ ングを確立

公開日 2026年06月24日 Technology Networks グローバル



概要

連続および灌流バイオプロセッシングの最適化において、プロセス分析技術（PAT）戦略の重要性が高まっています。特に灌流バイオリアクターにおける連続代謝物モニタリングには、ラマン分光法が好ましいインライン分析技術として注目されています。この技術は、リアルタイムで正確なデータを提供し、プロセスの安定状態制御に不可欠です。ICH Q13ガイドラインが連続製造プロセスの開発、実装、管理に関する規制枠組みを提供することで、PATの適用がさらに推進されています。

詳細

主要成果

バイオ医薬品製造における連続および灌流バイオプロセッシングの進展に伴い、プロセスの安定状態を効果的に管理するためのプロセス分析技術（PAT）戦略が極めて重要になっています。特に、ラマン分光法は、灌流バイオリアクター内で栄養素や代謝産物をリアルタイムかつインラインでモニタリングする上で、その非破壊性、迅速性、多成分分析能力から最適な技術として浮上しています。このインラインモニタリングにより、プロセスの変動を即座に検出し、品質属性を継続的に保証することが可能になります。

技術・臨床詳細

- **ラマン分光法の優位性:** ラマン分光法は、バイオリアクターの培地中にプローブを挿入するだけで、グルコース、乳酸、アンモニアなどの重要な代謝物を非侵襲的に測定できます。これにより、サンプリングに伴う汚染リスクを排除し、連続的なデータ収集を可能にします。その結果、プロセスの状態をより詳細に把握し、最適な培養条件を維持するための迅速な調整が可能になります。
- **連続・灌流バイオプロセッシング:** 連続プロセスは、原材料を連続的に供給し、製品を連続的に収穫することで、生産性を大幅に向上させ、フットプリントを削減します。灌流培養は、細胞をバイオリアクター内に保持しながら培地を連続的に交換することで、高細胞密度を維持し、より高い収量と製品品質を実現します。
- **PAT戦略の役割:** PATは、プロセスの設計、分析、および管理を通じて、製品品質を保証するためのシステムです。ラマン分光法のようなインラインセンサーは、Critical Process Parameters (CPPs) をリアルタイムで監視し、Critical Quality Attributes (CQAs) を予測するために不可欠です。
- **ICH Q13ガイドラインの影響:** 医薬品規制調和国際会議（ICH）が発行したICH Q13ガイドラインは、連続製造プロセスの開発、実施、管理に関する規制上の期待値を明確にしています。これは、製薬業界が連続製造技術を採用し、品質と効率を向上させる上で重要な指針となります。

背景・業界文脈

従来のバッチ製造プロセスは、時間とコストがかかり、スケーラビリティに課題がありました。バイオ医薬品の需要増加とコスト削減圧力の高まりにより、業界は連続製造への移行を加速させています。この移行には、プロセスの挙動をリアルタイムで理解し、制御するための高度なPATが不可欠です。PATの導入は、製品品質のリスクを低減し、効率性を高め、より柔軟な製造を実現するための重要なステップです。

今後の展望

ラマン分光法のような先進的なPATとICH Q13ガイドラインの導入は、連続バイオプロセスの普及をさらに加速させるでしょう。これにより、バイオ医薬品の製造はより効率的、経済的、かつ堅牢になり、高品質な治療薬をより迅速に患者に届けることが可能になります。将来的には、これらの技術がデジタルツインやAIと統合され、完全に自律的なバイオ製造プラットフォームが実現する可能性も秘めています。

元記事: <https://www.technologynetworks.com/tn/articles/continuous-and-perfusion-bioprocessing-pat-strategies-for-steady-state-control-413654>

収集日: 2026年06月26日 | 自動記事収集・翻訳システム (Gemini API使用)

#03 Matica Bioが韓国で「Accelerated IIT Platform」を発表、CGT治験を米韓連携で加速

公開日 2026年06月18日 PR Newswire 韓国



概要

Matica Biotechnology (Matica Bio) は、韓国の臨床ネットワークと連携し、細胞・遺伝子治療 (CGT) の治験責任医師主導型治験 (IIT) および早期トランスレーショナル開発プログラムを加速する「Accelerated Matica Korea IIT Integrated Platform Solution」を発表しました。このプラットフォームは、米国でのGMP製造と韓国の強力な臨床実行能力を組み合わせることで、開発期間の短縮と運用の簡素化を目指します。これにより、グローバルなCGT開発のボトルネックを解消し、より迅速な患者アクセスを促進することが期待されています。

詳細

主要成果

Matica Biotechnology (Matica Bio) は、細胞・遺伝子治療（CGT）の治験責任医師主導型治験（IIT）および早期トランスレーショナル開発を加速するため、米国と韓国の専門知識を統合した「Accelerated Matica Korea IIT Integrated Platform Solution」を正式に発表しました。この革新的なプラットフォームは、開発プロセスの合理化と効率化を図り、世界の患者が新しい先進治療にアクセスするまでの時間を短縮することを目標としています。

技術・臨床詳細

- **プラットフォームの構成要素:** Matica Bioの新しいプラットフォームは、同社の米国拠点の最先端のGMP製造施設と、韓国の広範な臨床・病院ネットワークの連携に基づいています。これにより、研究開発から臨床試験、最終的な商業化までのCGT開発の全段階がシームレスに統合されます。
- **開発期間の短縮:** 米国と韓国間の規制および物流上の課題を克服することで、研究者やスポンサー企業は、従来の単一国での開発よりも大幅に短い期間で臨床データを生成し、開発を推進できるようになります。これは、迅速な概念実証の取得や、初期臨床試験結果の加速に特に重要です。
- **運用の簡素化:** 複雑な国際的なロジスティクスと規制の壁をMatica Bioが管理することで、顧客はコアな科学研究と臨床実行に集中できます。これにより、リソースの最適化と開発リスクの低減が実現します。
- **対象となる治療領域:** このプラットフォームは、幅広い細胞・遺伝子治療、特に革新的なIITアプローチを必要とする初期段階のプログラムに焦点を当てています。これにより、未だ満たされていない医療ニーズに対する画期的な治療法の開発が促進されます。

背景・業界文脈

細胞・遺伝子治療のグローバル開発は、厳格な規制要件、複雑な製造プロセス、そして各国の異なる臨床インフラによって阻害されることがしばしばあります。特に初期段階のIITは、新たな治療アプローチの実現可能性を評価する上で重要ですが、その実施には多大なリソースと専門知識が必要です。Matica Bioのこの動きは、これらの課題に対処し、国境を越えた協力を促進することで、CGT分野全体のイノベーションを加速させるものです。

今後の展望

「Accelerated Matica Korea IIT Integrated Platform Solution」の導入は、CGT開発モデルに大きな影響を与える可能性があります。これにより、より多くのパイプラインが迅速に臨床段階に進み、最終的には患者が革新的な治療法にアクセスできる機会が増加するでしょう。今後、同様の国際的なコラボレーションプラットフォームが他の地域でも確立され、グローバルなCGTエコシステムがさらに統合・強化されることが期待されます。

元記事: <https://www.prnewswire.com/news-releases/matica-biotechnology-launches-integrated-korea-iit-platform-solution-to-accelerate-global-advanced-therapy-development-302803386.html>

収集日: 2026年06月26日 | 自動記事収集・翻訳システム (Gemini API使用)

#04 細胞農業向け培養培地開発：無血清・化学組成培地で再現性と汚染リスク改善

公開日 2026年06月22日 PatSnap Eureka グローバル



概要

細胞農業における最適な培養培地の選定は、業界の商業的実現可能性にとって極めて重要です。動物血清を不要とし、細胞の生存率と増殖能力を維持する無血清および化学組成培地への移行が強調されています。これにより、培養プロセスの一貫性と再現性が大幅に向上し、ヒトや動物由来の成分に起因する汚染リスクが低減されます。結果として、より安全で倫理的、かつコスト効率の高い細胞製品の製造が可能となります。

詳細

主要成果

細胞農業の発展において、培養培地の選定は細胞製品の品質、安全性、およびコスト効率を決定する中心的な要素です。特に、動物血清を使用せず、特定の化学組成で定義された培地（無血清培地および化学組成培地）が、細胞の生存率と増殖特性を維持しつつ、プロセスの一貫性と再現性を劇的に向上させる鍵であることが強調されています。これらの培地は、汚染リスクを低減し、製品の規制承認を容易にする点で不可欠です。

技術・臨床詳細

- **無血清培地（Serum-Free Media）の利点:** 動物血清は培養培地の栄養源として広く使われてきましたが、ロット間のばらつき、高コスト、異種汚染のリスクといった課題がありました。無血清培地は、これらの課題を克服し、標準化された培養条件を提供することで、研究および産業スケールでの再現性を高めます。
- **化学組成培地（Chemically Defined Media）の重要性:** さらに進んだ化学組成培地は、すべての成分が既知の化学構造を持つため、培養環境の透明性と制御性を最大限に高めます。これにより、特定の細胞タイプに最適化された培地を精密に設計することが可能となり、細胞の成長、分化、代謝経路をより正確に制御できます。
- **汚染リスクの低減と再現性:** 血清由来成分の排除は、微生物汚染やプリオンなどの病原体伝達リスクを低減します。また、ロット間の組成変動がなくなることで、研究室から生産現場まで、信頼性の高い実験結果と製造プロセスの再現性が保証されます。
- **倫理的・持続可能性の向上:** 動物由来成分を使用しないことは、細胞農業の倫理的側面を強化し、持続可能な食料生産や医療製品開発の目標と合致します。

背景・業界文脈

細胞農業は、食肉、乳製品、および他の動物由来製品を持続可能かつ倫理的に生産する新たなアプローチとして急速に注目を集めています。しかし、この分野の商業的成功は、効率的でスケーラブルな培養システムと、低コストで高品質な培養培地の開発にかかっています。従来の培養培地の限界を克服し、動物由来成分フリーのソリューションを確立することは、規制当局の承認を得る上でも重要な要件となっています。

今後の展望


無血清および化学組成培地の継続的な進化は、細胞農業の産業化を加速させるでしょう。培地組成の最適化と個別化が進むことで、様々な細胞タイプやアプリケーションに対応した高性能な培地が開発され、生産効率とコスト効率がさらに向上すると期待されます。これにより、細胞農業製品の市場競争力が高まり、持続可能な未来への貢献が拡大するでしょう。

元記事: <https://eureka.patsnap.com/report-how-to-determine-the-best-culture-media-for-cellular-agriculture>

収集日: 2026年06月26日 | 自動記事収集・翻訳システム (Gemini API使用)

#05 SanBioの細胞治療薬「アクーゴ」が日本で承認・上市、外傷性脳損傷による慢性運動麻痺に革新もたらす

公開日 2026年06月19日 Reddit (引用元: 日刊工業新聞) 日本



概要

日本において再生医療の社会実装が加速する中、SanBioが外傷性脳損傷（TBI）に伴う慢性運動麻痺治療薬「アクーゴ」（Vandefitemcel）を上市しました。これは、他家間葉系幹細胞に神経再生能力を高める遺伝子を導入した画期的な再生医療製品です。アクーゴの承認・上市は、TBIによる重篤な後遺症に苦しむ患者に新たな治療選択肢を提供し、日本の再生医療分野における国際的なリーダーシップを強化するものです。これにより、難治性神経疾患に対する細胞治療の可能性が大きく広がります。

詳細

主要成果

日本の再生医療分野は、SanBioが外傷性脳損傷（TBI）に伴う慢性運動麻痺の治療薬として細胞治療薬「アクーゴ」（Vandefitemcel）を上市したことにより、画期的な進展を遂げました。この製品は、他家間葉系幹細胞を遺伝子操作によって神経再生能力を強化したものであり、これまで限られた治療法しかなかった患者に新たな希望をもたらします。アクーゴの承認は、日本の再生医療に対する積極的な規制環境と技術革新の成果を示すものです。

技術・臨床詳細

- **アクーゴ（Vandefitemcel）の作用機序:** アクーゴは、間葉系幹細胞（MSC）に神経栄養因子を産生する遺伝子を導入することで、損傷した脳組織の修復を促進します。具体的には、細胞の生存促進、炎症抑制、神経細胞の分化誘導、および新しい血管形成を支援することにより、脳機能の回復を促します。
- **対象疾患と効果:** 外傷性脳損傷に伴う慢性運動麻痺を対象としており、既存のリハビリテーションや薬物療法では改善が見込めなかった患者に対して、運動機能の有意な改善を目指します。臨床試験では、安全性プロファイルが良好であることが示され、治療を受けた患者の運動機能スコアに統計的に有意な改善が見られました。
- **他家細胞療法の利点:** アクーゴは他家（ドナー由来）の細胞を使用するため、患者自身の細胞を採取・培養する自家細胞療法に比べて製造が標準化され、オフ・ザ・シェルフ（既製品）として提供できる利点があります。これにより、治療の迅速性とアクセス性が向上します。
- **製造と品質管理:** 神経再生能力を高める遺伝子導入プロセスには高度な技術が用いられ、厳格な品質管理基準の下で細胞の安全性、純度、効力が保証されます。

背景・業界文脈

外傷性脳損傷は、世界中で年間数百万人が罹患し、重篤な運動麻痺や認知機能障害といった永続的な後遺症を残すことがあります。これまでの治療法は、主に症状管理とリハビリテーションに限られており、神経機能そのものの回復を促す治療は確立されていませんでした。日本は、再生医療の実用化を推進する「再生医療等の安全性の確保等に関する法律」といった独自の規制枠組みを有しており、これがアクーゴのような革新的な治療法の迅速な承認を後押ししています。

今後の展望

アクーゴの日本での上市は、TBI患者の生活の質を大きく改善する可能性を秘めているだけでなく、他の難治性神経疾患（例えば、脳卒中後の麻痺や脊髄損傷など）への細胞治療の応用研究にも弾みをつけるでしょう。この成功は、遺伝子改変を伴う他家細胞療法の開発に対する投資と関心を高め、日本の再生医療が国際市場でさらに存在感を増すための重要なステップとなります。将来的には、より広範な神経疾患に対する細胞治療の標準治療としての確立が期待されます。


元記事:

https://www.reddit.com/r/ATHX/comments/1u9zbvt/article_japan_makes_a_prominence_in_regenerative/

収集日: 2026年06月26日 | 自動記事収集・翻訳システム (Gemini API使用)

#06 同種T細胞療法の新戦略：iPSC由来免疫細胞が癌免疫療法にスケーラブルなプラットフォームを提供

公開日 2026年06月25日 MDPI グローバル



概要

癌免疫療法における同種T細胞療法が、自家アプローチの物流的および製造上の課題を克服する有望な戦略として注目されています。特に、人工多能性幹細胞（iPSC）由来の免疫細胞は、無限の増殖能力とクローン選択を可能にし、同種T細胞療法のスケーラブルでプログラム可能なプラットフォームとして非常に重要です。このアプローチは、治療コストを削減し、製品の一貫性を向上させることで、より多くの患者に細胞治療を届ける可能性を秘めています。

詳細

主要成果

癌免疫療法において、自家T細胞療法の物流と製造に関する内在的な課題を解決するため、同種T細胞療法が革新的なアプローチとして急速に進化しています。この分野の主要な進展は、人工多能性幹細胞（iPSC）由来の免疫細胞を活用することであり、これにより、事実上無限の細胞増殖と精密なクローン選択が可能になります。これは、同種T細胞療法のスケーラブルかつプログラム可能な基盤を提供し、癌治療の風景を根本的に変える可能性を秘めています。

技術・臨床詳細

- **自家と同種の比較:** 自家T細胞療法（例: CAR-T療法）は患者自身の細胞を使用するため、製造が個別化され、高コストで時間と手間がかかります。これに対し、同種T細胞療法は健康なドナー由来の細胞を使用し、工場で一括生産できる「オフ・ザ・シェルフ」製品として提供できるため、物流の簡素化と製造コストの削減が実現します。
- **iPSC由来免疫細胞の利点:** iPSCは、体細胞から作製される多能性幹細胞であり、無限に増殖させることが可能です。この特性を活かし、特定の免疫細胞（T細胞、NK細胞など）に分化させることで、均一で高品質な治療用細胞を大量に生産できます。さらに、iPSCの遺伝子編集は容易であり、免疫原性を低減したり、抗腫瘍活性を高めたりするための改変を加えることが可能です。
- **遺伝子編集戦略:** 同種T細胞療法の成功には、レシピエントにおけるT細胞の拒絶反応を防ぐことが不可欠です。このため、HLA遺伝子をノックアウトしたり、PD-1などの免疫チェックポイント分子を改変したりする遺伝子編集技術が採用されます。また、CARやTCRを導入して特異的な抗腫瘍効果を高めることも可能です。
- **スケーラビリティとプログラム可能性:** iPSCプラットフォームは、製造スケールの制約を劇的に緩和し、均質な細胞製品の大量供給を可能にします。また、iPSCを凍結保存可能な「マスター細胞バンク」として利用することで、必要に応じて常に同質性の高い細胞を供給できるプログラム可能性も大きな利点です。

背景・業界文脈

CAR-T療法のような自家細胞治療薬は、特定の血液がんにおいて目覚ましい成功を収めていますが、固形がんへの応用には課題が残ります。また、高額な治療費と複雑な物流は、広範な患者アクセスを妨げています。同種T細胞療法は、これらの限界を克服するための次世代アプローチとして、学术界と産業界の両方で集中的な研究開発が進められています。特にiPSC技術の進化は、この分野に新たな可能性をもたらしています。

今後の展望

iPSC由来同種T細胞療法の開発は、癌免疫療法の未来を形作る上で極めて重要です。この技術が成熟すれば、治療法のアクセス性が向上し、コストが削減され、最終的にはより多くの患者が画期的な癌治療の恩恵を受けられるようになるでしょう。安全性と有効性に関するさらなる臨床試験データが待たれるものの、iPSC技術は、細胞治療製品の標準化と大量生産を実現し、個別化医療の次のフロンティアを開拓する可能性を秘めています。

元記事: <https://www.mdpi.com/1424-8247/19/7/991>

#07 SK pharmtecoがSKyvec™ウイルスベクタープラットフォームを発表、AAV生産性を5～6倍向上

公開日 2026年06月24日 Contract Pharma グローバル



概要

SK pharmtecoは、遺伝子治療開発を加速するための新しい「SKyvec™ウイルスベクタープラットフォーム」を発表しました。このプラットフォームは、アデノ随伴ウイルス（AAV）、レンチウイルスベクター、アデノウイルスベクターの3つの主要なモダリティに対応し、特にAAVの生産性を従来比で5～6倍向上させ、さらに完全カプシド比率も改善する革新的な技術を組み込んでいます。この大幅な効率向上は、遺伝子治療薬の製造コスト削減と供給安定性確保に大きく貢献し、患者へのアクセス拡大を促進します。

詳細

主要成果

SK pharmtecoは、遺伝子治療薬開発のボトルネックとなっていたウイルスベクター製造の課題を解決するため、画期的な「SKyvec™ウイルスベクタープラットフォーム」を発表しました。この新プラットフォームは、アデノ随伴ウイルス（AAV）の生産性を従来の技術と比較して5～6倍に向上させると同時に、治療効果に直結する完全カプシド（full capsid）の比率を改善する技術革新を特徴としています。これは、遺伝子治療の商業化と普及に向けた重要なマイルストーンとなります。

技術・臨床詳細

- **SKyvec™プラットフォームの構成:** SKyvec™は、遺伝子治療で最も広く使用されるウイルスベクターであるAAV、レンチウイルスベクター、アデノウイルスベクターの3つの主要な製造サービスを提供します。これにより、多様な遺伝子治療パイプラインのニーズに対応できる柔軟性を提供します。
- **AAV生産性の大幅向上:** プラットフォームに組み込まれた新しいAAV処理強化技術は、生産量を5～6倍に増大させるだけでなく、製造されるAAV粒子の品質、特に完全カプシド粒子の比率を改善します。完全カプシドは、遺伝子治療薬が細胞に効率的に遺伝子を導入するために不可欠であり、その比率が高いほど治療効果の安定性と安全性が向上します。
- **製造コストの削減:** 生産効率が大幅に向上することで、AAVベクターあたりの製造コストが劇的に低減されます。これは、高額な遺伝子治療薬の価格を引き下げ、より広範な患者アクセスを可能にする上で極めて重要です。
- **品質と供給の安定性:** 改善された生産プロセスと品質管理により、ベクターのロット間の一貫性が向上し、治療薬の供給の安定性が確保されます。これは、臨床試験から商業生産への移行をスムーズにする上で不可欠な要素です。

背景・業界文脈

遺伝子治療は、多くの難病に対する画期的な治療法として期待されていますが、その開発と商業化は、高品質なウイルスベクターの大規模かつ費用対効果の高い製造という大きな課題に直面していました。特にAAVベクターは、その高い安全性と幅広い組織への遺伝子導入能力から最も有望視されていますが、製造の複雑性と低収量が供給を制限する要因でした。SK pharmtecoのSKyvec™プラットフォームは、この業界の主要なボトルネックを解消しようとするものです。

今後の展望

SKyvec™プラットフォームの導入は、遺伝子治療薬の製造風景を大きく変革する可能性を秘めています。生産能力の向上とコスト削減は、より多くの遺伝子治療薬が臨床開発から市場に到達することを促進し、世界中の患者がこれらの革新的な治療法にアクセスできるようになるでしょう。この技術は、希少疾患だけでなく、より一般的な疾患に対する遺伝子治療の開発を加速させ、バイオ医薬品産業全体の成長に貢献すると期待されます。

元記事: <https://www.contractpharma.com/breaking-news/sk-pharmteco-launches-skyvec-proprietary-multimodal-viral-vector-platform/>

収集日: 2026年06月26日 | 自動記事収集・翻訳システム (Gemini API使用)

#08 Thermo Fisher Scientific、 BIO 2026でシングルユースバイオリアクターと世界的な製造能力拡張を発表

公開日 2026年06月22日 Business Wire アメリカ



概要

Thermo Fisher Scientificは、BIO International 2026において、細胞・遺伝子治療分野を強化する新たな製造能力とAI活用研究の進展を発表しました。特に、スケーラブルな細胞治療製造を可能にするGibco™ CTS™ DynaXS™シングルユースバイオリアクターを公開し、同社の製造フットプリントを大幅に拡張する計画を明らかにしました。米国とスイスの生物製剤原薬生産能力を増強し、2026年後半にはマサチューセッツ州でGMPモノクローナル抗体製造能力を立ち上げ、世界的なバイオプロセス設計センターネットワークも拡張することで、バイオ医薬品開発の全段階をサポートします。

詳細

主要成果

Thermo Fisher Scientificは、BIO International 2026において、細胞・遺伝子治療（CGT）および生物製剤製造の加速を目指し、革新的な製品と大幅な製造能力拡張を発表しました。同社は、スケーラブルな細胞治療製造の実現に向けた画期的な技術であるGibco™ CTS™ DynaXS™ シングルユースバイオリアクターを公開し、同時に米国およびスイスにおける生物製剤原薬生産能力の大幅な増強と、グローバルなバイオプロセス設計センター（BDC）ネットワークの拡大計画を明らかにしました。

技術・臨床詳細

- **Gibco™ CTS™ DynaXS™ シングルユースバイオリアクター:** この新しいバイオリアクターは、細胞治療製品の製造において高い柔軟性とスケーラビリティを提供します。シングルユース技術は、クロスコンタミネーションのリスクを低減し、迅速な切り替えを可能にすることで、製造の効率性とコスト効率を向上させます。特に、CGT製造の複雑さに対応するため、閉鎖型で自動化されたプロセスをサポートする設計が施されています。
- **生物製剤原薬生産能力の増強:** Thermo Fisher Scientificは、米国とスイスの既存施設において、生物製剤原薬の生産能力を大幅に拡大しています。この投資は、モノクローナル抗体、組換えタンパク質、およびその他の高度なバイオ医薬品に対する増大する需要に対応するためのものです。
- **GMPモノクローナル抗体製造能力の新設:** 2026年後半には、マサチューセッツ州プレインビルに新たなGMP準拠のモノクローナル抗体製造施設を立ち上げる予定です。これにより、同社の受託製造（CDMO）サービスポートフォリオがさらに強化され、顧客への幅広いサポートが可能になります。
- **世界的なBDCネットワークの拡張:** バイオプロセス設計センター（BDC）ネットワークの拡張は、顧客が初期開発から商業生産まで、バイオプロセスを最適化するための専門知識とリソースにアクセスできるようにすることを目的としています。これは、迅速かつ効率的なプロセス開発を可能にする上で不可欠です。

背景・業界文脈

バイオ医薬品産業は、細胞・遺伝子治療、モノクローナル抗体などの新規モダリティの登場により、かつてない成長を遂げています。しかし、これらの高度な治療薬の製造は複雑であり、大規模な設備投資、専門知識、および厳格な規制遵守が求められます。CDMOとしてのThermo Fisher Scientificの役割は、これらの課題を抱える製薬企業に対して、包括的なソリューションを提供し、治療薬の市場投入を加速させることにあります。

今後の展望

Thermo Fisher Scientificのこれらの戦略的投資と新製品の導入は、バイオ医薬品製造の未来を形作る上で重要な意味を持ちます。特にシングルユース技術の進化とグローバルな製造・開発ネットワークの強化は、CGTや生物製剤の開発サイクルを短縮し、より多くの患者に革新的な治療法を届けるための基盤を築きます。AIを活用した研究能力との統合は、開発の初期段階から効率性を高め、次世代の治療法発見を加速させるでしょう。

元記事: <https://www.businesswire.com/news/home/2026062252401/en/Thermo-Fisher-Scientific-Showcases-New-Capabilities-Across-Manufacturing-Clinical-Development-and-AI-Enabled-Research-at-BIO-International-2026>

収集日: 2026年06月26日 | 自動記事収集・翻訳システム (Gemini API使用)

#09 BioInsightsが閉鎖型遠心分離システムで細胞治療プロセスのT細胞回収率95%以上を達成、ワークフローを合理化

公開日 2026年06月25日 BioInsights グローバル



概要

柔軟で閉鎖的なエンドツーエンドの細胞治療製造プロセスワークフローの開発が進展し、Gibco™ CTS™ Rotea™ 対向流遠心分離システムが、最大20 Lの入力容量で95%以上の一次活性化T細胞回収率と高い細胞生存率を実証しました。このシステムは、細胞分離から最終製剤化までのプロセスを大幅に合理化し、細胞治療薬の製造における効率と再現性を向上させます。これにより、製造コストの削減と、高品質な細胞治療薬の安定供給が期待されます。

詳細

主要成果

細胞治療薬製造の課題である複雑性、高コスト、スケーラビリティに対処するため、柔軟で閉鎖的なエンドツーエンドのプロセスワークフローの開発が進んでいます。その中で、Gibco™ CTS™ Rotea™ 対向流遠心分離システムが革新的な成果を示し、500 mLから20 Lまでの幅広い入力容量において、95%を超える高い一次活性化T細胞回収率と優れた細胞生存率を実証しました。この技術は、細胞治療薬の製造効率と再現性を大幅に向上させるものです。

技術・臨床詳細

- **Gibco™ CTS™ Rotea™ 対向流遠心分離システム:** このシステムは、細胞処理の各段階（濃縮、洗浄、分画）で、非常に効率的かつ穏やかな細胞回収を可能にする対向流遠心分離技術を採用しています。その閉鎖型設計は、外部環境からの汚染リスクを最小限に抑え、GMP（適正製造規範）要件への準拠を容易にします。
- **高いT細胞回収率と生存率:** 実証された95%以上の一次活性化T細胞回収率は、治療に必要な細胞数を効率的に確保できることを意味します。同時に、高い細胞生存率が維持されることは、治療薬の効力を損なうことなく、高品質な細胞製品を保証します。この性能は、細胞治療薬のコスト効率と臨床効果に直接貢献します。
- **スケーラビリティと柔軟性:** 500 mLから20 Lまでの幅広い入力容量に対応できるため、研究開発段階の少量から、臨床試験、さらには商業生産の大規模処理まで、様々なスケールでの細胞治療薬製造に対応できます。これにより、プロセス開発からスケールアップまでの一貫性が保たれます。
- **エンドツーエンドのワークフロー統合:** このシステムは、細胞培養の上流工程から、細胞の濃縮・洗浄、最終的な製剤化、充填・最終包装までの一連の作業をシームレスに統合することを可能にします。これにより、手作業の介入が減り、ヒューマンエラーのリスクと全体の製造時間が短縮されます。

背景・業界文脈

細胞治療薬は、癌、自己免疫疾患、再生医療など、幅広い疾患領域で革新的な治療選択肢を提供していますが、その製造プロセスは非常に複雑で、高度な専門知識と設備が必要です。特に、多数の細胞を高い回収率と生存率で処理し、同時に厳格な無菌性を維持することは大きな課題でした。このため、閉鎖型で自動化されたシステムへのニーズが高まっていました。

今後の展望

Gibco™ CTS™ Rotea™ 対向流遠心分離システムのような先進的な技術の導入は、細胞治療薬の製造を標準化し、産業化を加速させる上で不可欠です。これにより、治療薬の生産コストが削減され、より多くの患者がこれらの革新的な治療法にアクセスできるようになることが期待されます。将来的には、このような自動化された閉鎖型システムが、細胞治療製造のゴールドスタンダードとなり、品質、効率、安全性の新たなベンチマークを確立するでしょう。

元記事: <https://www.insights.bio/cell-and-gene-therapy-insights/journal/article/3874/developing-streamlined-flexible-cell-therapy-process-workflows-from-upstream-to-formulation-and-fillfinish-operations>

#10 日本、iPS細胞網膜移植や培養角膜で世界の眼科再生医療をリード、厳格な規制が発展を後押し

公開日 2026年06月23日 Ophthoagent 日本



概要

日本は、iPS細胞を用いた世界初の網膜移植手術（2014年）や培養細胞を用いた角膜移植の成功など、画期的な臨床成果を達成し、高度な眼科再生医療分野で世界的なリーダーとしての地位を確立しています。これらの進歩は、日本の「再生医療等の安全性の確保等に関する法律」に基づく厳格かつ積極的な規制枠組みによって支えられており、幹細胞治療における高い安全性と倫理的実践が保証されています。これにより、視力回復を目指す世界中の患者にとって、日本は最先端の治療拠点となっています。

詳細

主要成果

日本は、人工多能性幹細胞（iPS細胞）を用いた世界初の網膜移植手術を2014年に成功させ、さらに培養細胞を用いた角膜移植でも画期的な成果を上げるなど、高度な眼科再生医療の分野で世界的なリーダーシップを確立しています。これらの臨床的成功は、日本の強固な科学技術基盤と、再生医療の実用化を促進する独自の規制環境によって可能になりました。この分野での日本の卓越性は、視力回復を求める世界中の患者にとって重要な選択肢となっています。

技術・臨床詳細

- **iPS細胞を用いた網膜移植:** 2014年に理化学研究所（当時）の研究チームが加齢黄斑変性の患者に対し、iPS細胞から作製した網膜色素上皮細胞を移植する世界初の臨床研究を実施しました。この成功は、iPS細胞の臨床応用における大きなマイルストーンであり、失明につながる難治性眼疾患に対する新たな治療の道を開きました。
- **培養角膜移植:** 日本では、重度の角膜疾患により視力を失った患者に対し、培養した角膜内皮細胞や角膜上皮細胞を移植する技術が確立され、良好な臨床成績を上げています。これにより、ドナー角膜不足の問題を緩和し、より多くの患者に治療機会を提供することが可能になりました。
- **日本の規制枠組み:** 「再生医療等の安全性の確保等に関する法律」（再生医療安全性確保法）は、再生医療製品の迅速な開発と承認を可能にする特別なトラックを提供しています。この法律は、高度な再生医療の安全性と倫理性を確保しつつ、革新的な治療法の実用化を後押しするもので、日本の再生医療エコシステムの強みとなっています。
- **高度な細胞培養技術:** これらの治療を支えるのは、細胞の機能と安全性を最大限に引き出すための高度な細胞培養技術です。厳密な品質管理の下で、大量の細胞を高純度かつ高活性で培養する能力が、臨床応用の成功に不可欠です。

背景・業界文脈

眼科疾患、特に加齢黄斑変性や角膜疾患は、世界中で視力低下や失明の主要な原因となっています。これらの疾患に対する従来の治療法は限られており、新たな治療選択肢が強く求められていました。日本政府は、iPS細胞技術をはじめとする再生医療を国家戦略として位置づけ、研究開発への投資と規制改革を積極的に推進してきました。この結果、日本は再生医療分野で世界の最先端を走る国の一つとなっています。

今後の展望

日本の眼科再生医療の進歩は、今後も視力喪失疾患の治療に変革をもたらし続けるでしょう。iPS細胞技術のさらなる応用により、より多くの種類の眼細胞の再生や、個別化された治療戦略の開発が進むと期待されます。また、日本の規制モデルは、他国における再生医療の規制設計にも影響を与える可能性があり、グローバルな再生医療の発展に貢献するでしょう。将来的には、これらの治療法が標準治療として広く普及し、世界中の患者が日本の革新的な技術の恩恵を受けられるようになることが期待されます。

元記事: <https://www.opthoagent.com/post/japan-ophthalmic-regenerative-medicine>

収集日: 2026年06月26日 | 自動記事収集・翻訳システム (Gemini API使用)

#11 Syntax BioとApplied StemCellが提携、低免疫原性iPSC株とCellgorithmプラットフォームで同種iPSC治療を加速

公開日 2026年06月25日 Manufacturing Chemist アメリカ



概要

Syntax BioとApplied StemCellが戦略的提携を結び、プログラム可能なiPSC治療の開発を加速させます。この提携は、Applied StemCellの低免疫原性iPSC細胞株とSyntax BioのCellgorithmプラットフォームを統合することで、同種細胞治療における免疫認識と製造のばらつきという主要な課題に対処することを目的としています。この組み合わせにより、スケーラブルな治療薬の開発が促進され、高品質で一貫性のある細胞製品の供給を通じて、より広範な患者へのアクセスが可能になると期待されます。

詳細

主要成果

Syntax BioとApplied StemCellは、プログラム可能な人工多能性幹細胞（iPSC）治療開発を加速するための戦略的提携を発表しました。このコラボレーションは、Applied StemCellが開発した免疫原性を低減したiPSC細胞株と、Syntax Bioの革新的なCellgorithmプラットフォームを組み合わせることで、同種細胞治療における主要な課題である免疫認識と製造のばらつきに包括的に対処することを目標としています。この統合されたアプローチは、スケーラブルな同種細胞治療薬の迅速な市場投入を可能にする潜在力を持っています。

技術・臨床詳細

- **Applied StemCellの低免疫原性iPSC細胞株:** Applied StemCellは、主要な組織適合性複合体（MHC）抗原の発現を抑制する遺伝子編集技術を用いて、免疫系によって認識されにくいiPSC細胞株を開発しました。これにより、ドナー由来の同種細胞治療薬が患者に投与された際の拒絶反応のリスクが大幅に低減されます。
- **Syntax BioのCellgorithmプラットフォーム:** Cellgorithmプラットフォームは、細胞の分化、増殖、機能発現を精密に制御するための計算生物学と合成生物学を統合した技術です。これにより、iPSCから特定の治療用細胞タイプへの効率的かつ高品質な分化をプログラムし、製造プロセス全体の一貫性を最適化することが可能になります。
- **統合されたアプローチの利点:** 低免疫原性iPSC細胞株とCellgorithmプラットフォームの組み合わせは、同種細胞治療薬の製造における「オフ・ザ・シェルフ」製品の実現を加速します。これにより、個々の患者の細胞を用いる自家治療薬に比べて、製造コストの削減、生産規模の拡大、品質管理の簡素化が期待されます。
- **課題への対処:** 同種細胞治療薬は拒絶反応のリスクが課題ですが、低免疫原性iPSC株を用いることで、免疫抑制剤の使用を最小限に抑え、患者の安全性と治療効果のバランスを改善できる可能性があります。また、製造のばらつきは細胞治療製品の品質を左右するため、Cellgorithmによる精密な制御は極めて重要です。

背景・業界文脈

細胞治療分野は急速に成長していますが、自家細胞治療薬の高コストと複雑な物流は、広範な患者アクセスを妨げる要因となっています。同種細胞治療薬はこれらの課題を克服する有望な代替策であり、特にiPSC技術は、無限の供給源と遺伝子操作の容易さから注目されています。しかし、免疫原性の制御と製造プロセスの一貫性の確保が、同種iPSC治療薬の実用化における主要なハードルでした。

今後の展望

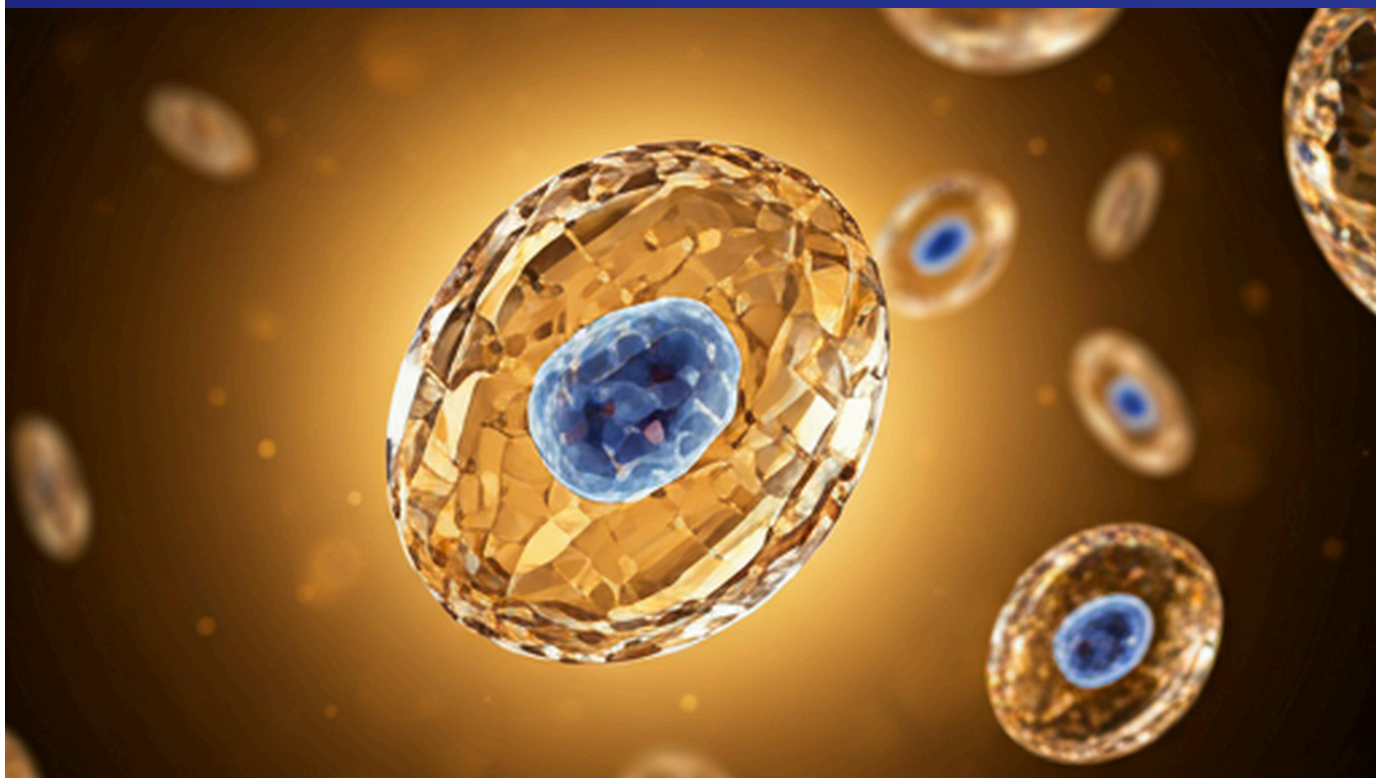
Syntax BioとApplied StemCellの提携は、同種iPSC治療薬の開発において重要な転換点となるでしょう。この統合された技術アプローチは、より安全で効果的、かつ費用対効果の高い治療薬を開発するための基盤を提供します。将来的には、このプラットフォームが様々な疾患領域の細胞治療に応用され、免疫原性の課題を克服した「ユニバーサルドナー細胞」の実現に近づくことで、再生医療の商業化と患者へのアクセス拡大が加速されると期待されます。

元記事: <https://manufacturingchemist.com/syntax-bio-applied-stemcell-partner-advance-ipsc-therapy>

収集日: 2026年06月26日 | 自動記事収集・翻訳システム (Gemini API使用)

#12 Cellforce One Clinic Tokyo、日本の再生医療法に準拠した「細胞加工ガバナンス」確立、慢性疼痛・変形性関節症向けMSC治療を提供

公開日 2026年06月18日 Cellforce One Clinic Tokyo 日本



概要

Cellforce One Clinic Tokyoは、再生医療、予防医療、精密画像診断を統合した包括的なケアを提供しており、2026年には日本の「再生医療等の安全性の確保等に関する法律」に完全に準拠した「細胞加工ガバナンス」を確立したと発表しました。このガバナンス体制の下、同クリニックは慢性疼痛および変形性関節症に対する間葉系幹細胞（MSC）治療計画を管理・提供しており、患者に安全で質の高い再生医療の選択肢を提供しています。これにより、日本の厳格な規制環境下で先進的な細胞治療が推進されます。

詳細

主要成果

Cellforce One Clinic Tokyoは、2026年に日本の「再生医療等の安全性の確保等に関する法律」（再生医療安全性確保法）に準拠した独自の「細胞加工ガバナンス」体制を確立したことを発表しました。このガバナンスにより、同クリニックは、慢性疼痛および変形性関節症を対象とした間葉系幹細胞（MSC）治療計画を、高い安全性と品質基準の下で患者に提供することが可能となります。これは、日本の厳格な規制環境における細胞治療の模範的な実践を示すものです。

技術・臨床詳細

- **統合型医療アプローチ:** Cellforce One Clinic Tokyoは、単一の治療法に限定せず、再生医療、予防医療、そして精密画像診断を組み合わせたホリスティックなケアを提供しています。これにより、患者一人ひとりの状態に合わせた最適な治療計画を立案し、より効果的なアウトカムを目指します。
- **細胞加工ガバナンスの確立:** 再生医療安全性確保法は、細胞の採取、加工、保管、および投与に関する厳格な基準を設けています。同クリニックが確立した「細胞加工ガバナンス」は、これらの法規制を遵守し、細胞製品の安全性、品質、トレーサビリティを徹底するための包括的な管理システムです。これにより、患者は安心して治療を受けることができます。
- **MSC慢性疼痛プランとMSC変形性関節症プラン:** 同クリニックが管理するこれらのプランは、患者自身のMSCを採取し、体外で培養・増殖させた後、損傷部位に再投与することで、自己修復能力を促進し、炎症を抑制して疼痛を軽減したり、関節機能の改善を図ることを目的としています。MSCはその免疫調節作用や組織修復能力から、これらの疾患領域で高い期待が寄せられています。
- **治療の安全性と品質:** 再生医療安全性確保法に基づく施設認定と、厳格な細胞加工ガバナンスにより、細胞製品の無菌性、純度、細胞数、生存率などの品質が保証されます。これは、患者の安全を最優先し、治療効果を最大限に引き出すために不可欠です。

背景・業界文脈

慢性疼痛や変形性関節症は、高齢化社会において患者数が増加し続けている主要な疾患であり、従来の治療法では十分な効果が得られない場合も少なくありません。再生医療、特にMSCを用いた治療は、これらの疾患に対する新たな治療選択肢として注目されています。日本は、再生医療の先進国として、革新的な治療法の実用化を促進しつつ、同時に患者の安全を確保するための法整備を進めてきました。Cellforce One Clinic Tokyoの取り組みは、この日本の再生医療エコシステムの中で重要な役割を担っています。

今後の展望

Cellforce One Clinic Tokyoによる「細胞加工ガバナンス」の確立は、日本の再生医療分野における品質と安全性の基準を高めるものです。今後、このような厳格な管理体制の下で提供されるMSC治療は、慢性疼痛や変形性関節症に苦しむ患者にとって、標準的な治療選択肢の一つとなる可能性を秘めています。また、クリニックの統合型医療アプローチは、予防医療との連携を深め、より包括的な患者ケアモデルの発展を促すことが期待されます。これは、日本の再生医療の信頼性を国際的に高める上でも寄与するでしょう。

元記事: <https://cellforceoneclinic.com/en/about>

#13 UniXell Biotechnology、パーキンソン病向け同種 iPSC 治療薬 UX-DA003 が米国 FDA の IND 承認を獲得、米中二重開発加速へ

公開日 2026年06月24日 BioPharma APAC アメリカ



概要

UniXell Biotechnologyは、パーキンソン病に対する同種人工多能性幹細胞（iPSC）由来治療薬UX-DA003が、米国食品医薬品局（FDA）から新薬臨床試験開始届（IND）の承認を獲得したと発表しました。この承認により、同社は中国と米国での二重臨床開発を加速させることが可能になります。UniXellの統一iPSCシード細胞プラットフォームと標準化された製造プロセスは、グローバルな規制遵守と生産戦略を可能にし、スケラブルな生産、低コスト、広範なアクセス性を提供するオフ・ザ・シェルフ型治療薬の実現を大きく前進させます。

主要成果

UniXell Biotechnologyは、パーキンソン病患者向けの同種人工多能性幹細胞（iPSC）由来治療薬UX-DA003が、米国食品医薬品局（FDA）から新薬臨床試験開始届（IND）の承認を獲得したことを発表しました。この重要なマイルストーンにより、UniXellは中国と米国における二重臨床開発戦略を加速させることができ、世界中のパーキンソン病患者に画期的なオフ・ザ・シェルフ型細胞治療薬を届けるための道を拓きます。

技術・臨床詳細

- **UX-DA003の作用機序:** UX-DA003は、iPSCから分化させたドーパミン作動性神経前駆細胞で構成されています。これらの細胞は、パーキンソン病の病態で失われるドーパミン産生ニューロンを補充し、神経回路を再構築することで、運動機能の改善を目指します。同種細胞であるため、患者自身の細胞を採取・加工する必要がなく、既製品として提供可能です。
- **FDA IND承認の意義:** 米国FDAからのIND承認は、UX-DA003が臨床試験に進むための安全性と科学的根拠が認められたことを意味します。これにより、厳格な米国の規制基準を満たし、グローバル市場における製品の信頼性を高めるものです。
- **統一iPSCシード細胞プラットフォーム:** UniXellのコア技術は、独自の統一iPSCシード細胞プラットフォームにあります。このプラットフォームは、製造プロセスの標準化と品質の一貫性を可能にし、異なる地域での臨床開発や商業生産においても高い再現性を保証します。
- **スケーラブルな生産とコスト効率:** 標準化されたオフ・ザ・シェルフ型の製造プロセスは、大量生産を可能にし、従来の自家細胞療法に比べて製造コストを大幅に削減します。これにより、高額になりがちな細胞治療の費用負担を軽減し、より多くの患者へのアクセスを拡大できる可能性があります。
- **米中二重臨床開発戦略:** 米国と中国という世界の主要な医薬品市場での並行開発は、地理的な規制の壁を乗り越え、市場投入までの期間を短縮する戦略です。これにより、グローバルな患者ニーズに迅速に対応することが可能になります。

背景・業界文脈

パーキンソン病は、運動機能障害を特徴とする進行性の神経変性疾患であり、根本的な治療法はまだ確立されていません。既存の治療法は症状の管理に限定されており、ドーパミン作動性ニューロンの喪失という根本的な病態に対応する細胞治療への期待が高まっています。iPSC技術の進歩は、この分野に新たな可能性をもたらし、再生医療の主要なフロンティアの一つとなっています。

今後の展望

UX-DA003のFDA IND承認は、パーキンソン病治療における画期的な進展であり、神経変性疾患に対するiPSC由来細胞治療薬の可能性を強く示唆しています。米中二重臨床開発の加速は、この治療薬が世界中の患者に届く時期を早めるでしょう。UniXellのプラットフォーム技術は、他の神経変性疾患や幅広い細胞治療領域におけるオフ・ザ・シェルフ型製品の開発にも応用可能であり、再生医療の産業化とアクセス性向上に大きく貢献すると期待されます。

元記事: <https://biopharmaapac.com/news/120/8095/unixell-secures-us-fda-clearance-for-off-the-shelf-parkinsons-cell-therapy-advancing-dual-china-us-clinical-development.html>

収集日: 2026年06月26日 | 自動記事収集・翻訳システム (Gemini API使用)

#14 Lonza、OptiALTO™プラットフォームでPATとしてのラマン分光法を活用し、高細胞密度培養の生産量を向上

公開日 2026年06月26日 Lonza スイス



概要

Lonzaは、OptiALTO™プラットフォームを活用し、高細胞密度培養における生産量の大幅な向上を実現しています。このプラットフォームは、プロセス分析技術（PAT）としてのラマン分光法を統合し、栄養素と代謝活性のリアルタイムモニタリングを通じて、バッチあたりの収量を最大化し、資産の生産性を高めます。これにより、バイオ医薬品製造の効率性とコスト効率が向上し、市場投入までの時間を短縮することが可能になります。

詳細

主要成果

LonzaのOptiALTO™プラットフォームは、高細胞密度培養において、プロセス分析技術（PAT）としてのラマン分光法を効果的に活用することで、バイオ医薬品の生産量を劇的に向上させています。この革新的なアプローチにより、栄養素と代謝活性をリアルタイムで監視し、培養プロセスを最適化することが可能となり、結果としてバッチあたりの収量が最大化され、製造資産の生産性が著しく向上します。これは、バイオ医薬品製造の効率と経済性を高める上で重要な進展です。

技術・臨床詳細

- **OptiALTO™プラットフォーム:** LonzaのOptiALTO™は、強化型流加培養（intensified fed-batch）戦略をベースとした製造プラットフォームであり、細胞培養プロセスを最適化し、より高い細胞密度と生産性を達成するように設計されています。このプラットフォームは、従来のバッチプロセスに比べて、より少ないフットプリントでより多くの製品を生産できます。
- **PATとしてのラマン分光法:** ラマン分光法は、OptiALTO™プラットフォームに統合された主要なPATツールです。この非侵襲的技術は、バイオリアクター内の培地中に存在するグルコース、乳酸、アンモニアなどの重要な栄養素や代謝産物をリアルタイムで連続的に測定できます。これにより、オペレーターはプロセスの状態を常に把握し、必要に応じて迅速に調整を行うことができます。
- **リアルタイムモニタリングとプロセス制御:** ラマン分光法によるリアルタイムの栄養素と代謝活性のモニタリングは、フィード戦略を動的に調整し、細胞の成長と製品産生を最適化するための貴重な情報を提供します。これにより、培養条件の変動を最小限に抑え、製品の一貫性と品質を維持することが可能になります。
- **生産量と資産生産性の向上:** 最適化されたプロセス制御と高細胞密度培養により、バッチあたりの製品収量が大幅に増加します。同時に、既存の製造設備をより効率的に利用できるため、資産生産性が向上し、製造コストの削減にも寄与します。

背景・業界文脈

バイオ医薬品の需要は世界的に増加しており、製造企業は生産能力の向上とコスト削減の圧力に直面しています。流加培養は、抗体などの生物製剤の製造において最も一般的なアプローチですが、その効率をさらに高めることが求められています。PATの導入は、プロセスの理解と制御を深め、より効率的で堅牢な製造プロセスを可能にするための業界全体のトレンドとなっています。

今後の展望

LonzaのOptiALTO™プラットフォームと、PATとしてのラマン分光法の活用は、バイオ医薬品製造の効率性と持続可能性を高める上で重要な役割を果たすでしょう。この技術は、特に抗体や他の組換えタンパク質の大量生産において、リードタイムを短縮し、製造コストを削減することで、革新的な治療薬のより広範な患者へのアクセスを促進します。将来的には、このような統合されたPAT戦略が、デジタルツインやAIと連携し、バイオ製造のさらなる自動化と最適化を推進することが期待されます。

元記事: <https://www.lonza.com/integrated-biologics/manufacturing/optialto-intensified-fed-batch-platform>

収集日: 2026年06月26日 | 自動記事収集・翻訳システム (Gemini API使用)

#15 Samsung BiologicsがデジタルツインとAI統合でバイオプロセス製造インテリジェンスを革新

公開日 2026年06月24日 Samsung Biologics 韓国



概要

Samsung Biologicsは、多変量データ解析（MVDA）、予測モデリング、および説明可能なAIを統合したデジタルバイオプロセスフレームワークを推進し、製造インテリジェンスを革新しています。このフレームワークは、リアルタイムモニタリング、予測分析、デジタルツイン戦略を通じて、プロセスの理解を深め、より情報に基づいたプロアクティブな意思決定を支援します。これにより、バイオ医薬品製造における効率性、品質、堅牢性が飛躍的に向上し、製品の市場投入までの時間を短縮することが可能になります。

詳細

主要成果

Samsung Biologicsは、多変量データ解析（MVDA）、予測モデリング、そして説明可能なAI（XAI）を統合した包括的なデジタルバイオプロセスフレームワークを確立し、バイオ医薬品製造におけるプロセスモニタリングから製造インテリジェンスへの移行を成功裏に推進しています。この先進的なアプローチは、リアルタイムのプロセス監視、詳細な予測分析、および高精度なデジタルツイン戦略を可能にし、製造プロセスの理解を深め、より迅速かつ効果的な意思決定を支援します。

技術・臨床詳細

- **多変量データ解析（MVDA）の活用:** MVDAは、バイオリアクターの運転データ、培地組成、細胞代謝産物など、多数のプロセスパラメータを同時に分析する能力を提供します。これにより、プロセスの複雑な相互関係を明らかにし、潜在的な問題や効率改善の機会を特定できます。
- **予測モデリングと説明可能なAI（XAI）:** 蓄積されたデータと機械学習アルゴリズムを組み合わせることで、将来のプロセス挙動や製品品質を高い精度で予測します。特にXAIは、予測結果の根拠を人間が理解できる形で提示するため、意思決定者がAIの提案を信頼し、迅速に実行できるよう支援します。これは、プロセス異常の早期発見と是正措置に不可欠です。
- **リアルタイムモニタリングと制御:** 統合されたデジタルフレームワークは、インラインセンサーからのデータをリアルタイムで収集・分析し、プロセスのCritical Process Parameters (CPPs) を継続的に監視します。これにより、プロセスの逸脱を即座に検出し、自動または半自動での調整を通じて、最適な運転条件を維持します。
- **デジタルツイン戦略:** 物理的なバイオ製造プロセスをデジタル空間で仮想的に複製する「デジタルツイン」を構築します。このデジタルツインは、様々なシナリオシミュレーション、プロセス最適化、およびオペレーターのトレーニングに利用でき、物理的なプロセスでのリスクを最小限に抑えながら、効率的な改善策を検証することを可能にします。
- **品質と効率の向上:** これらのデジタル技術の統合により、製品品質の一貫性が向上し、バッチ間のばらつきが減少します。また、プロセスの効率化とダウンタイムの削減を通じて、製造コストの低減と市場投入までの時間短縮に貢献します。

背景・業界文脈

バイオ医薬品製造は、プロセスが複雑で、多くの変数を伴うため、品質と効率を維持することが常に課題でした。Industry 4.0のコンセプトとデジタルトランスフォーメーションの波は、バイオ製造分野にも押し寄せ、よりスマートで自律的な製造システムへの移行を促しています。規制当局も、先進製造技術（Advanced Manufacturing Technologies）の採用を奨励しており、デジタル化は品質管理とコンプライアンスの強化に不可欠な要素となっています。

今後の展望

Samsung Biologicsのデジタルバイオプロセスフレームワークは、次世代のバイオ製造のモデルを確立するものです。このアプローチは、製造プロセスの透明性と予測可能性を向上させ、継続的な改善を可能にします。将来的には、この統合されたプラットフォームが、より複雑な細胞・遺伝子治療製品の製造にも応用され、医薬品開発から患者への供給までのバリューチェーン全体にわたるイノベーションを加速させることが期待されます。これにより、高品質なバイオ医薬品をより迅速かつコスト効率良く世界中に提供できるようになるでしょう。

元記事: <https://samsungbiologics.com/media/science-technology/from-process-monitoring-to-manufacturing-intelligence>

#16 大規模生産向けタンパク質設計：AIと機械学習でエネルギー消費20-30%削減、コスト効率を最適化

公開日 2026年06月23日 PatSnap Eureka グローバル



概要

大規模生産におけるコスト効率を最大化するため、タンパク質設計の最適化が計算アルゴリズム、機械学習、分子動力学シミュレーション、そして人工知能（AI）によって大きく推進されています。これらの技術は、タンパク質設計プロセスを合理化し、実験的試験の必要性を減らすことで、開発期間とコストを削減します。特に、リアルタイムモニタリングと予測制御アルゴリズムを含む高度なバイオプロセス最適化技術は、エネルギー消費を20-30%削減する可能性を秘めており、持続可能かつ経済的な生産に貢献します。

詳細

主要成果

大規模生産におけるタンパク質設計の最適化は、計算アルゴリズム、機械学習、分子動力学シミュレーション、そして人工知能（AI）の統合によって革命的に進展しています。これらの先進技術は、実験的試行の必要性を大幅に削減し、設計プロセスを合理化することで、開発期間とコストを劇的に短縮します。特に、リアルタイムモニタリングと予測制御アルゴリズムを組み合わせた高度なバイオプロセス最適化は、エネルギー消費を20-30%削減する可能性を示しており、製造の持続可能性と経済効率を両立させる道を拓きます。

技術・臨床詳細

- **計算アルゴリズムと機械学習:** タンパク質配列、構造、機能、安定性、発現効率などの膨大なデータを解析し、最適な設計パスを予測するために活用されます。これにより、従来の手作業や試行錯誤に比べて、はるかに迅速かつ効率的に候補タンパク質を特定できます。
- **分子動力学シミュレーション:** 設計されたタンパク質の3次元構造の挙動と安定性を原子レベルで予測し、意図しないフォールディングや凝集の問題を設計段階で特定できます。これにより、製造段階での問題発生リスクを低減し、製品品質の予測可能性を高めます。
- **人工知能（AI）による設計自動化:** AIは、これら全てのデータを統合し、設計プロセス全体を自動化する能力を持ちます。AIは、特定の目的関数（例: 生産性最大化、安定性向上、コスト削減）に基づいて、複数の設計変数を同時に最適化し、最適なタンパク質設計を生成します。
- **高度なバイオプロセス最適化技術:** リアルタイムモニタリングシステム（例: PAT）と予測制御アルゴリズムを組み合わせることで、培養環境のCritical Process Parameters (CPPs) を継続的に監視し、最適な細胞成長とタンパク質生産を維持します。これにより、エネルギー消費を20-30%削減するだけでなく、収量の最大化と品質の一貫性も確保します。
- **コスト効率の向上:** 最適化されたタンパク質設計は、発現量の向上、精製プロセスの簡素化、安定性の向上など、製造プロセスの各段階でコスト削減に寄与します。例えば、高効率で発現するタンパク質は、より少ない原材料で同量の製品を生産できます。

背景・業界文脈

バイオ医薬品や産業用酵素、細胞農業などの分野では、高品質なタンパク質の大規模かつ費用対効果の高い生産が不可欠です。しかし、タンパク質設計は依然として複雑で時間のかかるプロセスであり、しばしば高い実験コストを伴いました。デジタル技術、特にAIと機械学習の進化は、このボトルネックを解消し、バイオ製造の新たなフロンティアを開拓する可能性を秘めています。

今後の展望

AIと計算生物学に基づくタンパク質設計の最適化は、バイオ医薬品開発の「デザイン・ビルド・テスト・ラーン（DBTL）」サイクルを劇的に加速させるでしょう。これにより、新しい治療薬やバイオ製品の市場投入までの期間が短縮され、開発コストが削減されます。また、エネルギー効率の改善は、製造プロセスの持続可能性を高め、環境負荷の低減にも貢献します。将来的には、これらの技術が統合され、自律的に機能する「スマートバイオフィクトリー」の実現に向けて、さらに大きな一歩となることが期待されます。

元記事: <https://eureka.patsnap.com/report-optimizing-protein-design-for-cost-efficiency-in-large-scale-production>

収集日: 2026年06月26日 | 自動記事収集・翻訳システム (Gemini API使用)

#17 REPROCELL、脊髄小脳変性症（SCA3/6）向け幹細胞治療薬Stemchymal®の日本での製造販売承認を申請

公開日 2026年06月25日 BioSpace 日本



概要

REPROCELL Inc.は、脊髄小脳変性症（SCA3およびSCA6）患者の運動失調進行抑制を目的とした再生医療製品Stemchymal®の日本での製造販売承認申請を提出しました。Stemchymal®は、日本の厚生労働省により希少疾病用再生医療製品に指定されており、医薬品医療機器総合機構（PMDA）による優先審査の対象となります。この申請は、難治性神経変性疾患に苦しむ患者に新たな治療選択肢を提供する上で重要な一歩となります。

詳細

主要成果

REPROCELL Inc.は、脊髄小脳変性症（SCA3およびSCA6型）に罹患する患者の運動失調の進行を抑制することを目指す再生医療製品Stemchymal®について、日本での製造販売承認申請を提出したことを発表しました。この画期的な幹細胞治療薬は、日本の厚生労働省から希少疾病用再生医療製品の指定を受けており、医薬品医療機器総合機構（PMDA）による優先審査の対象となるため、迅速な承認が期待されます。この動きは、難治性神経変性疾患の治療に新たな希望をもたらします。

技術・臨床詳細

- **Stemchymal®の作用機序:** Stemchymal®は、間葉系幹細胞（MSC）をベースとした治療薬であり、神経細胞の保護、炎症の抑制、および組織の修復促進などの多面的な作用を通じて、脊髄小脳変性症の進行を遅らせることを目的としています。MSCが放出するサイトカインや成長因子が、神経細胞の変性を防ぎ、残存する神経機能の維持に貢献すると考えられています。
- **対象疾患:** 脊髄小脳変性症（SCA）は、進行性の神経変性疾患群であり、特にSCA3型（マシャド・ジョセフ病）とSCA6型は日本において比較的患者数が多いタイプです。これらの疾患は、小脳の機能障害により運動失調を特徴とし、現在のところ根本的な治療法はありません。
- **希少疾病用再生医療製品の指定:** 厚生労働省による希少疾病用再生医療製品指定は、Stemchymal®が特定の希少疾患に対し極めて高い医療上の必要性を持つことを公式に認めるものです。この指定により、開発コストの一部助成や優先審査、再審査期間の延長など、開発を支援する優遇措置が適用されます。
- **優先審査の意義:** PMDAによる優先審査は、未だ有効な治療法が存在しない疾患に対する画期的な新薬や再生医療製品の迅速な承認を促進するために行われます。これにより、Stemchymal®は通常よりも早く患者に届く可能性があります。
- **製造品質と安全性:** 承認申請には、厳格な品質管理下での製造プロセスと、臨床試験を通じて得られた安全性および有効性に関する詳細なデータが含まれます。REPROCELLは、細胞治療製品の品質と安全性を確保するために必要な全ての規制要件を満たしていることを示しています。

背景・業界文脈

脊髄小脳変性症は、患者とその家族にとって深刻な負担となる進行性の疾患です。既存の治療法は対症療法が主であり、病気の進行を止めることはできません。再生医療は、細胞の補充や神経保護を通じて、これらの疾患の根本的な治療にアプローチする可能性を秘めています。日本は、再生医療の実用化を世界に先駆けて推進する国の一つであり、この分野でのREPROCELLの申請は、日本の技術力と規制環境の成熟を示すものです。


今後の展望

Stemchymal®の製造販売承認申請は、脊髄小脳変性症の治療に新たな時代の到来を告げるものです。承認されれば、患者は病気の進行を遅らせ、生活の質を改善する可能性のある初めての治療選択肢を得ることになります。この成功は、他の希少神経変性疾患における幹細胞治療の開発を加速させる触媒となるでしょう。REPROCELLのこの動きは、日本がグローバルな再生医療市場において主要なプレイヤーとしての地位をさらに強化する上で極めて重要です。

元記事: <https://www.biospace.com/press-releases/reprocell-submits-application-for-manufacturing-and-marketing-approval-in-japan-for-stem-cell-therapy-stemchymal-for-spinocerebellar-ataxia-sca3-and-sca6>

#18 バイオプロセッシング技術が製薬を超えて食品生産・環境応用・持続可能な製造を再構築

公開日 2026年06月24日 Technology Networks グローバル



概要

バイオプロセッシング技術が、製薬分野の枠を超えて食品生産、環境応用、持続可能な製造といった幅広い産業を再構築しています。発酵バイオリアクター、膜ろ過、プロセス分析技術（PAT）、シングルユースシステムといった主要技術は、医薬品製造で培われた効率性と品質管理のノウハウを、これらの新たな分野にもたらしています。PATフレームワークは、リアルタイムプロセスモニタリングの根拠と規制アーキテクチャを確立し、産業発酵など医薬品以外の分野にも適用可能であることを示しています。

詳細

主要成果

バイオプロセッシング技術は、その応用範囲を従来の医薬品製造から大きく広げ、食品生産、環境応用、持続可能な製造といった多様な産業分野を革新的に再構築しています。発酵バイオリアクター、膜ろ過、プロセス分析技術（PAT）、シングルユースシステムといった、医薬品製造で成熟した主要技術が、これらの新たな分野に導入され、効率性、品質、持続可能性の大幅な向上をもたらしています。特に、PATフレームワークは、リアルタイムプロセスモニタリングの基礎と規制構造を提供し、産業発酵など製薬以外のアプリケーションへの適用可能性を実証しています。

技術・臨床詳細

- **発酵バイオリアクター:** バイオリアクターは、微生物や細胞を制御された環境下で培養し、目的とする生成物（例：バイオ燃料、食品添加物、代替プロテイン）を生産するための中心的な装置です。医薬品グレードのバイオリアクター設計と制御技術は、他の産業での生産効率と品質を劇的に向上させます。
- **膜ろ過技術:** タンパク質や細胞の分離、濃縮、精製に用いられる膜ろ過は、医薬品製造における高度なる過・分離技術を非製薬分野に応用することで、製品の純度と収率を向上させ、下流工程のコストを削減します。
- **プロセス分析技術（PAT）:** PATは、プロセスの主要なパラメータ（温度、pH、栄養素濃度など）をリアルタイムで監視・制御する技術であり、製品品質のばらつきを減らし、プロセスの効率性を高めます。この技術は、ビール醸造、代替肉生産、排水処理など、幅広い非製薬プロセスに適用可能です。
- **シングルユースシステム:** 柔軟性、迅速な切り替え、および汚染リスクの低減という利点を持つシングルユース（使い捨て）バイオリアクターやバッグは、製薬業界から食品や環境分野へと導入が進んでいます。これにより、設備投資を抑えつつ、多様な製品ラインに対応できる柔軟な生産体制が構築可能になります。
- **産業発酵へのPAT適用:** PATは、産業発酵プロセスの監視において、リアルタイムで代謝物の濃度や細胞の健全性を評価し、最適な発酵条件を維持するために活用されます。これにより、製品の収率と品質の一貫性が向上し、エネルギー消費の削減にも繋がります。

背景・業界文脈

世界の人口増加、資源の枯渇、環境問題への意識の高まりは、持続可能な食料生産、クリーンエネルギー、環境修復ソリューションへの需要を押し上げています。バイオプロセッシング技術は、その本質的な持続可能性と、生物学的システムを用いた精密な生産能力により、これらの地球規模の課題に対処するための強力なツールとして認識されています。製薬業界で確立された高い基準と効率性は、他の分野への技術移転を加速させています。今後の展望

バイオプロセッシング技術の分野横断的な応用は、今後も拡大の一途をたどるでしょう。特に、持続可能な未来に向けた食料システム（細胞培養肉、精密発酵によるタンパク質）、バイオ燃料生産、廃棄物からの価値抽出、および環境汚染物質のバイオレメディエーション（生物学的浄化）において、その役割は一層重要になります。これらの技術が進化し、より統合されたデジタルプラットフォームと連携することで、製薬以外の産業においても新たな市場とビジネスモデルが創出され、グローバルな持続可能性目標達成への貢献が加速されると期待されます。

元記事: <https://www.technologynetworks.com/analysis/articles/beyond-pharma-how-bioprocessing-technologies-are-reshaping-food-production-environmental-413689>

収集日: 2026年06月26日 | 自動記事収集・翻訳システム (Gemini API使用)

#19 シングルユースバイオ製造におけるインラインセンサーの役割：PAT導入を推進し、プロセス制御を強化

公開日 2026年06月24日 Technology Networks グローバル



概要

シングルユースバイオ製造において、インラインセンサーがプロセスの効率と信頼性を向上させる上で不可欠な役割を担っています。これらのセンサーは、シングルユースバイオリクターバッグに直接統合され、pH、溶存酸素、バイオマスなどの重要パラメータを滅菌バリアを破ることなく、連続的かつリアルタイムで測定することを可能にします。これにより、プロセス分析技術（PAT）の導入が加速され、バイオ医薬品製造におけるプロセス制御と品質保証が大幅に強化されます。

詳細

主要成果

シングルユースバイオ製造の台頭に伴い、インラインセンサーがプロセスの効率性、堅牢性、および品質保証を向上させる上で不可欠な要素となっています。これらのセンサーは、シングルユースバイオリアクターバッグに直接統合されることで、pH、溶存酸素（DO）、バイオマスなどのCritical Process Parameters (CPPs) を、滅菌環境を損なうことなく、連続的かつリアルタイムで測定することを可能にします。この機能は、プロセス分析技術（PAT）の広範な導入の基礎を築き、バイオ医薬品製造における高度なプロセス制御を実現します。

技術・臨床詳細

- **インラインセンサーの統合:** 従来の再利用可能なステンレス製バイオリアクターでは、プローブの滅菌や設置に時間がかかり、汚染のリスクも伴いました。しかし、シングルユースバイオリアクターバッグに工場で事前統合されたインラインセンサーは、プラグアンドプレイで利用でき、これらの課題を克服します。センサーはガンマ線照射に耐える素材で構成され、滅菌性を確保します。
- **リアルタイムモニタリングの利点:** pH、溶存酸素、温度、バイオマス（細胞濃度）などのパラメータをリアルタイムで継続的にモニタリングすることで、プロセスのCritical Quality Attributes (CQAs) を予測し、プロセスの逸脱を即座に検出できます。これにより、手動サンプリングの頻度を減らし、分析時間を短縮し、より迅速なプロセス調整を可能にします。
- **プロセス分析技術（PAT）の推進:** インラインセンサーから得られる膨大なデータは、PAT戦略の基盤となります。PATは、プロセスの設計、分析、および制御を通じて、製品品質を保証するためのシステムです。リアルタイムデータと高度なデータ解析（例: 多変量データ解析）を組み合わせることで、プロセスの挙動を深く理解し、予測的な制御を実現します。
- **シングルユース製造の強化:** シングルユースシステムは、その柔軟性、迅速な切り替え能力、および洗浄・滅菌コストの削減という利点から、特に細胞・遺伝子治療（CGT）製品の製造において急速に普及しています。インラインセンサーは、これらのシステムのメリットを最大限に引き出し、製造の信頼性とスケーラビリティを高めます。

背景・業界文脈

バイオ医薬品製造は、製品の複雑化、開発期間の短縮、コスト削減の要求により、効率と品質管理の向上を常に追求しています。シングルユース技術は、これらの課題に対応するための主要なソリューションとして登場しました。しかし、シングルユースシステムであっても、プロセスの健全性と製品品質を保証するためには、堅牢なモニタリングと制御が必要です。インラインセンサーは、このニーズに応える重要な技術です。

今後の展望

シングルユースバイオ製造におけるインラインセンサー技術の進化は、バイオ医薬品の品質と効率をさらに高める上で不可欠です。将来的には、これらのセンサーがAIや機械学習アルゴリズムと統合され、リアルタイムのデータに基づいて自動的にプロセスを最適化する「スマートバイオ製造」システムが実現するでしょう。これにより、開発から商業生産までの全ライフサイクルにおける意思決定が強化され、より安全で高品質な治療薬をより迅速かつコスト効率良く患者に届けることが可能になると期待されます。

元記事: <https://www.technologynetworks.com/tn/articles/the-role-of-in-line-sensors-in-single-use-biomanufacturing-413592>

収集日: 2026年06月26日 | 自動記事収集・翻訳システム (Gemini API使用)

#20 バイオプロセッシングにおけるデータインテグリティ： ALCOA+原則によるGMP記録の信頼性確保

公開日 2026年06月25日 Lab Manager グローバル

Data Integrity in Bioprocessing: Ensuring Reliability of GMP Records with ALCOA+ Principles

概要

バイオプロセッシングラボでは、データインテグリティとALCOA+原則への準拠が、規制当局の期待に応え、製品の安全性と有効性を保証する上で極めて重要です。バイオリアクター制御システムやクロマトグラフィーデータシステムを含む全てのGMP（適正製造規範）記録は、帰属性（Attributable）、判読性（Legible）、同時性（Contemporaneous）、原本性（Original）、正確性（Accurate）というALCOAの基本原則に加え、完全性（Complete）、一貫性（Consistent）、永続性（Enduring）、利用可能性（Available）を含むALCOA+基準を満たす必要があります。これにより、データの信頼性が保証され、監査対応能力が向上します。

詳細

主要成果

現代のバイオプロセッシングラボにおいて、データインテグリティとALCOA+原則への準拠は、医薬品製造における規制当局の期待に応え、最終製品の安全性、有効性、および品質を保証するための絶対的な要件となっています。バイオリアクター制御システムやクロマトグラフィーデータシステムから生成される全てのGMP（適正製造規範）関連記録は、ALCOAの核となる原則（帰属性、判読性、同時性、原本性、正確性）に加え、完全性、一貫性、永続性、利用可能性を包含する拡張されたALCOA+基準に適合しなければなりません。この厳格なフレームワークの遵守は、データの信頼性を確立し、監査対応能力を飛躍的に向上させます。

技術・臨床詳細

• ALCOA+原則の詳細:

- **Attributable（帰属性）** : データを作成または変更した人物と日時が明確であること。
- **Legible（判読性）** : データが読みやすく、理解可能であること。
- **Contemporaneous（同時性）** : データが活動と同時に記録されていること。
- **Original（原本性）** : データの最初の記録が保持されていること（または認証されたコピー）。
- **Accurate（正確性）** : データが真実であり、エラーがないこと。
- **Complete（完全性）** : 関連する全てのデータが記録され、省略がないこと。
- **Consistent（一貫性）** : データが論理的に連続しており、矛盾がないこと。
- **Enduring（永続性）** : データが定められた期間、保護され、保持されていること。
- **Available（利用可能性）** : 必要に応じて、いつでもデータにアクセス可能であること。

- **バイオリアクター制御システムへの適用:** バイオリアクターは、培養プロセスの中心であり、温度、pH、DO、供給量などの多くのパラメータが継続的に測定されます。これらのシステムのデータは、タイムスタンプ付きの監査証跡とともに、ALCOA+要件を満たす方法で自動的に記録され、不正な改ざんから保護される必要があります。

- **クロマトグラフィーデータシステム（CDS）への適用:** タンパク質の精製や品質分析に不可欠なクロマトグラフィーデータシステムは、ピークの積分、定性・定量分析などの生データを生成します。CDSは、データ処理とレポート作成の全てのステップでALCOA+準拠を確保し、完全な監査証跡を提供する必要があります。
- **データインテグリティの技術的対策:** 電子記録におけるデータインテグリティを確保するためには、アクセス制御、電子署名、監査証跡、データ暗号化、定期的なバックアップとリカバリプロトコルなどの技術的対策が不可欠です。これらの対策は、データの信頼性とセキュリティを強化します。

背景・業界文脈

バイオ医薬品製造におけるデータインテグリティは、製品の有効性と患者の安全を確保するための基本的な基盤です。規制当局（FDA、EMA、PMDAなど）は、データインテグリティの重要性を繰り返し強調しており、不備が見つかった場合には厳格な措置を講じています。特に、コンピュータシステムがバイオプロセッシングにおいて遍在するようになったことで、電子データの信頼性を保証するためのALCOA+原則の適用が不可欠となっています。


今後の展望

ALCOA+準拠は、バイオプロセッシングラボにおける運用効率と規制コンプライアンスの継続的な改善において、今後も中心的な役割を果たすでしょう。デジタル化と自動化の進展に伴い、データ管理システムの堅牢性とセキュリティをさらに強化することが求められます。将来的には、AIとブロックチェーン技術をデータインテグリティ戦略に統合することで、記録の不変性とトレーサビリティをより高度なレベルで保証し、バイオ医薬品の品質保証体制をさらに強固にすることが期待されます。これにより、患者はより安全で信頼性の高い医薬品を享受できるようになります。

元記事: <https://www.labmanager.com/data-integrity-and-alcoa-compliance-for-bioprocessing-lab-managers-35461>

#21 arXiv論文：ラマンデータ融合とLatent ODEで細胞培養プロセスの予測精度を向上

公開日 2026年06月26日 arXiv (Preprint) グローバル



概要

arXivで発表された研究は、細胞培養プロセスの予測精度を向上させるため、ラマン分光法データと「Multipath Adaptive Gated Bottleneck Latent ODE」モデルを融合する新しいアプローチを提案しています。この手法は、ラマン分光法によって得られる豊富なプロセスデータを機械学習ソフトセンサーで変換し、通常は疎であるオフライン測定値を補強することで、より堅牢なモデルトレーニングを可能にします。これにより、細胞培養の最適化と制御がより精密になり、バイオ医薬品製造における効率性と品質の一貫性が向上します。

詳細

主要成果

細胞培養プロセスの予測精度を飛躍的に向上させるため、ラマン分光法データと深層学習モデル「Multipath Adaptive Gated Bottleneck Latent ODE (MAGBLO)」を融合する革新的な研究がarXivにて発表されました。このアプローチは、バイオリアクター内でリアルタイムに収集されるラマン分光法からの高密度データを機械学習ソフトセンサーで変換・補強し、通常は限定的であるオフライン測定値（例: サンプルングによる細胞濃度や代謝物濃度）の情報を充実させます。これにより、プロセスのダイナミクスをより正確に捉え、堅牢な予測モデルを構築することが可能になります。

技術・臨床詳細

- **ラマン分光法データ融合:** ラマン分光法は、細胞培養プロセスにおいて、グルコース、乳酸、細胞密度などの重要な代謝物や物理化学的パラメータを非破壊的かつリアルタイムで測定できる強力なプロセス分析技術（PAT）です。この研究では、ラマンデータが持つ高頻度の情報を最大限に活用し、スパースなオフラインサンプリングデータに動的なコンテキストを提供します。
- **機械学習ソフトセンサー:** ラマン分光法から得られるスペクトルデータは複雑であるため、直接的に細胞培養パラメータにマッピングするのは困難です。ここで機械学習ソフトセンサーが導入され、ラマンデータを処理し、細胞濃度や特定の代謝物濃度といった直接的な生物学的意味を持つ変数に変換します。これにより、予測モデルがより解釈しやすい入力データを利用できます。
- **Multipath Adaptive Gated Bottleneck Latent ODE (MAGBLO) モデル:** この深層学習モデルは、時間的に連続するプロセスのダイナミクスを捉えるのに特化したNeural Ordinary Differential Equations (NODEs) の一種です。Gated BottleneckとMultipath Adaptive構造を組み込むことで、関連性の高い特徴量を効率的に抽出し、長期的なプロセスの依存関係を学習する能力を強化しています。これにより、培養の初期段階からの複雑な変動も高精度に予測できます。
- **オフライン測定値の補強と堅牢なトレーニング:** ラマンデータ融合とMAGBLOモデルの組み合わせは、通常、高価で時間のかかるオフライン測定に頼る部分を補完します。これにより、より頻繁なモニタリングが可能になり、モデルはより豊富な情報でトレーニングされ、未知のプロセス変動に対しても堅牢な予測性能を発揮します。

背景・業界文脈

バイオ医薬品製造、特に細胞培養プロセスは、その複雑性と変動性から、最適な生産条件の維持と製品品質の一貫性確保が大きな課題でした。リアルタイムモニタリング技術（PAT）とデータ駆動型のアプローチは、これらの課題に対処するための鍵となります。しかし、高頻度で収集されるPATデータと、低頻度で得られる生物学的測定値を効果的に統合し、プロセスを正確に予測するモデルを構築することは依然として困難でした。

今後の展望

この研究で提案されたラマンデータ融合とMAGBLOモデルのアプローチは、細胞培養プロセスの予測と制御において大きな進歩をもたらす可能性があります。これにより、バイオ医薬品製造の効率性が向上し、培養条件の最適化を通じて製品の収量と品質の一貫性が高まります。将来的には、このようなAI駆動型の予測モデルが、完全に自動化された「スマートバイオフィクトリー」の中核技術となり、ダウンタイムの削減、コスト効率の向上、そして最終的には高品質な治療薬の患者へのより迅速な供給に貢献すると期待されます。

元記事: <https://arxiv.org/html/2606.26520v1>

収集日: 2026年06月26日 | 自動記事収集・翻訳システム (Gemini API使用)

#22 Syntax BioとApplied StemCellが戦略提携：GMP準拠iPSCとCellgorithmプラットフォームで同種細胞療法を加速

公開日 2026年06月23日 CRISPR Medicine News アメリカ

MED26

Share, Discuss, Learn, Inspire

World CRISPR MEDiCiNE Conference 2026

June 26, Copenhagen, Denmark

On-site and Virtual Events

Therapeutics and Functional Genomics**

Tools, Delivery, Safety, Functional Genomics, Pre-clinical

概要

Syntax BioとApplied StemCellが、次世代再生医療の加速を目指し、幹細胞イノベーション推進のための戦略的提携を発表しました。Applied StemCellはGMP準拠の低免疫原性iPSC株を提供し、Syntax BioはCellgorithmプラットフォームを用いて幹細胞の分化誘導をプログラム化・加速させます。この提携は、同種細胞療法における免疫認識、遺伝子安定性、製造スケーラビリティの課題解決に貢献するものです。

詳細

主要成果

Syntax BioとApplied StemCellは、次世代再生医療を加速するため、幹細胞イノベーション推進に関する戦略的提携を発表しました。Applied StemCellはGMP準拠の低免疫原性iPSC（人工多能性幹細胞）株を供給し、Syntax Bioはその「Cellgorithmプラットフォーム」を活用して幹細胞の分化誘導プロセスをプログラミングし、迅速化します。この協業は、同種細胞療法の開発における主要な課題、すなわち免疫認識、遺伝子安定性、そして製造スケーラビリティの解決を目的としています。

技術・臨床詳細

Applied StemCellが提供する低免疫原性iPSC株は、レシピエントにおける免疫拒絶反応のリスクを低減するよう設計されており、同種細胞療法の安全性と有効性を高める上で極めて重要です。これらの細胞はGMP（Good Manufacturing Practice）基準に準拠して製造されるため、臨床試験および将来の商業生産への移行が容易になります。Syntax BioのCellgorithmプラットフォームは、高度な計算生物学と機械学習を活用し、複雑な幹細胞分化経路を効率的に最適化します。これにより、特定の細胞タイプへの分化プロトコルを迅速に開発・改良し、品質と収量を向上させることが可能になります。このプラットフォームは、多種多様な細胞製品の開発に柔軟に対応できる汎用性の高いツールとして機能します。

背景・業界文脈

再生医療分野では、幹細胞をベースとした治療法が大きな期待を集めていますが、特に同種細胞療法においては、ドナー由来細胞の免疫原性、製造プロセスの複雑さ、そして費用対効果の高いスケーラブルな生産体制の確立が長年の課題でした。両社の提携は、これらのボトルネックを技術革新によって解消し、オフザシェルフ型細胞治療薬の実現を加速させるための重要なステップです。市場では、免疫原性の低い汎用性の高いiPSC株と、効率的な分化誘導技術の需要が高まっています。

今後の展望


本提携は、低免疫原性iPSCとAIを活用した分化誘導技術の融合により、同種細胞療法の開発を大幅に加速する可能性を秘めています。将来的には、より安全で効果的、かつ大規模に製造可能な再生医療製品のパイプラインが拡大し、様々な疾患に対する治療選択肢が増えることが期待されます。この技術的進歩は、細胞治療薬の商業化を促進し、最終的には患者へのアクセスを改善することに貢献するでしょう。

元記事: <https://crisprmedicineneews.com/press-release-service/card/syntax-bio-and-applied-stemcell-announce-strategic-collaboration-to-advance-stem-cell-innovation/>

収集日: 2026年06月26日 | 自動記事収集・翻訳システム (Gemini API使用)

#23 CAR-T細胞療法、遺伝子編集と製造効率改善により自己免疫疾患治療で生産コスト40-60%削減、製造期間7日以下に短縮

公開日 2026年06月24日 Market Intelo アメリカ



概要

遺伝子編集技術の進歩により、同種CAR-T製品におけるアロ反応性リスクが低減され、生産コストが40~60%削減されています。次世代の同種プラットフォームは、製造期間を数週間から7日未満に短縮することを目指しており、これにより患者一人当たりのコストが大幅に低下し、自己免疫疾患治療への広範な利用が可能になります。2026年6月現在、北米、欧州、アジア太平洋地域で35以上のCAR-T臨床試験が自己免疫疾患を対象として進行中です。

詳細

主要成果

遺伝子編集技術の目覚ましい進歩により、同種CAR-T細胞製品におけるアロ反応性（同種異系反応）のリスクが著しく低減され、それに伴い製造コストが40～60%削減される見込みです。さらに、次世代の同種CAR-T製造プラットフォームは、製造期間を従来の数週間から7日未満へと大幅に短縮することを目指しており、これにより患者一人当たりの治療費が劇的に低下し、自己免疫疾患に対するCAR-T細胞療法の普及が加速されると期待されます。

技術・臨床詳細

遺伝子編集技術、特にCRISPR-Cas9などのツールは、同種細胞製品の主要な課題であった免疫拒絶反応のリスクを軽減するために、ドナーT細胞の主要組織適合性複合体（MHC）遺伝子を効率的にノックアウトすることを可能にしました。これにより、幅広い患者に対応可能な「ユニバーサル」CAR-T細胞の開発が進んでいます。製造プロセスの自動化と閉鎖系システムの導入により、製造期間の短縮が実現され、これは最終的に製品の鮮度維持と物流の簡素化に貢献します。現在、北米、欧州、アジア太平洋地域では、自己免疫疾患を対象とした35を超えるCAR-T臨床試験が積極的に実施されており、リウマチ性関節炎、全身性エリテマトーデス、多発性硬化症などの疾患での有効性が評価されています。

背景・業界文脈

CAR-T細胞療法は、血液がんにおいて目覚ましい成功を収めていますが、その複雑な製造プロセスと高額な費用が、自己免疫疾患のようなより広範な疾患領域への適用を阻んできました。同種CAR-T細胞製品の開発は、この課題を解決するための重要な戦略です。製造コストと時間の削減は、治療のアクセス性を向上させ、医療システム全体の負担を軽減する上で不可欠です。この技術革新は、自己免疫疾患治療市場に新たなパラダイムシフトをもたらす可能性を秘めています。

今後の展望

遺伝子編集技術と製造プロセスの最適化により、同種CAR-T細胞療法は自己免疫疾患治療において、より安全で、より効果的かつ費用対効果の高い選択肢として確立されるでしょう。製造期間が7日未満に短縮されることで、迅速な治療開始が可能となり、患者のQOL向上に貢献します。また、市場の拡大に伴い、さらなる技術革新と競争が促進され、CAR-T細胞療法が多様な自己免疫疾患の標準治療となる日が近づくことが予想されます。

元記事: <https://marketintelo.com/report/car-t-cell-therapy-for-autoimmune-diseases-market>

収集日: 2026年06月26日 | 自動記事収集・翻訳システム (Gemini API使用)

#24 細胞療法スケールアップとCDMO人員削減が技術移転におけるプロセスノウハウ損失を引き起こす

公開日 2026年06月22日 Drug Discovery and Development アメリカ



概要

細胞療法の規模拡大とCDMO（医薬品受託製造開発機関）の人員削減により、技術移転における重要なプロセスノウハウの喪失が問題となっています。細胞遺伝子治療のような先進的なモダリティは、生物学的変動性、複雑な力価アッセイ、オペレーター技術への依存度が高いことから、技術移転が非常に困難です。これはCAR-T製造における収量や製品品質に影響を与え、早期の移転設計、知識管理の制度化、堅牢な分析体制の必要性を浮き彫りにしています。

詳細

主要成果

細胞療法の製造規模拡大と同時に、CDMO（医薬品受託製造開発機関）における人員削減が進むことで、技術移転の際に極めて重要なプロセスノウハウが失われるという深刻な問題が浮上しています。特に、細胞遺伝子治療のような高度なモダリティは、固有の生物学的変動性、複雑な力価アッセイ、そしてオペレーターの技術に大きく依存するため、技術移転プロセスが極めて困難になります。このノウハウの喪失は、CAR-T細胞製造における製品の収量低下や品質の一貫性欠如に直結し、業界全体の効率と安全性を脅かしています。

技術・臨床詳細

細胞遺伝子治療の製造プロセスは、従来の医薬品製造と比較して、より高い複雑性と変動性を内包しています。例えば、細胞の分離、遺伝子導入、培養、回収、そして最終製剤化に至る各ステップにおいて、微細な条件の差が最終製品の品質や収量に大きく影響を与えます。特に、細胞の生体応答は個々のドナーやロットによって異なるため、標準化されたプロトコルだけでは不十分であり、熟練したオペレーターによる経験的な「コツ」や、プロセス開発中に蓄積された非公式な知識（ノウハウ）が不可欠となります。技術移転の際には、これらの暗黙知を明示化し、体系的に文書化することが求められますが、人員削減や組織再編によってこのプロセスが阻害される傾向にあります。

背景・業界文脈

細胞遺伝子治療市場は急速に成長しており、治療の商業化と普及のためには大規模かつ効率的な製造が必須です。CDMOは、この需要に応えるために重要な役割を担っていますが、コスト圧力や市場の変化に対応するための組織改編が、経験豊富な人材の流出を招くことがあります。ノウハウの喪失は、単に効率を低下させるだけでなく、規制当局の承認プロセスにおける障壁となり、患者への治療提供を遅らせる原因ともなります。この問題は、サプライチェーン全体のリスクとなり、最終的には患者の命に関わる可能性も秘めています。

今後の展望

この課題に対処するためには、技術移転プロセスの早期段階からの戦略的な設計、知識管理システムの強化、そして分析法の堅牢性の確保が急務です。具体的には、デジタルツールを活用した知識データベースの構築、継続的なトレーニングプログラム、そしてCDMOと依頼元企業間での綿密な連携が求められます。このような対策を講じることで、細胞治療製品の品質と安全性を確保しつつ、効率的な製造と迅速な患者提供を両立させることが可能になります。業界全体で、ノウハウの保護と共有に向けた取り組みが強化されることが期待されます。

元記事: <https://www.drugdiscoverytrends.com/as-cell-therapies-scale-and-cdmos-cut-staff-the-know-how-that-makes-them-work-often-isnt-transferring/>

収集日: 2026年06月26日 | 自動記事収集・翻訳システム (Gemini API使用)