

# バイオセンサー

## Weekly Intelligence Report

2026-06-13 | 19件 | 5カ国

troy-technical.jp

今週のキーワード

## 連続モニタリング

ウェアラブル・埋め込み型センサーが進化

19

件  
記事数

5

カ国  
対象国

1

年  
最長皮下留置

0.0159

ng/mL  
tPSA検出

### 今週の全19記事 — 5軸評価で読むべき記事を選ぶ

各列の見方 — 技術新規性: ブレークスルー度合い 実用化距離: 製品として使える近さ 市場インパクト: 業界全体への影響規模  
データ信頼性: 定量データ・査読の有無 日本関連度: 日本の企業・サプライチェーンとの直接的関連性

#	記事タイトル	種別	技術 新規性	実用化 距離	市場 インパクト	データ 信頼性	日本 関連度	一行サマリ
#01	Caltech伸縮性SIREs	学術論文	●●●●● ○	●●○○○ ○	●●●●● ○	●●●●● ●	●●●●● ○	Caltechが伸縮性300%の組織一体型バイオエレクトロニクスを開発、ウェアラブル・埋め込み型センサーを革新。
#02	炭素ドットDNAセンサー	学術論文	●●●●● ○	●●○○○ ○	●●●○○ ○	●●●●● ●	●●●○○ ○	増幅不要でフェムトモル感度の大腸菌DNA検出炭素ドットバイオセンサーが発表され、POCT応用へ期待。
#03	FDA承認CGM	製品発表	●●●○○ ○	●●●●● ●	●●●●● ●	●●●●● ○	●●●●● ●	FDAが指先穿刺不要のDexcom SteloとAbbott Libre CGMを承認、非インスリン使用者の代謝管理を革新。
#04	ハイドロゲルpHメーター	学術論文	●●●●● ○	●●○○○ ○	●●●○○ ○	●●●●● ●	●●●●● ○	ナノ材料でハイドロゲルベースセンサーの性能が向上し、ウェアラブルpHメーターで93%の精度を達成。
#05	連続ヘルスセンサー	解説記事	●●●○○ ○	●●●●● ○	●●●●● ●	●●●○○ ○	●●●●● ●	埋め込み型および非侵襲型連続ヘルスセンサーがAIと無線通信で個別化医療を推進、最長1年の皮下留置を実現。
#06	LOCKRタンパク質スイッチ	学術論文	●●●●● ●	●○○○○ ○	●●●○○ ○	●●●●● ●	●●●○○ ○	デノボタンパク質スイッチ「LOCKR」を用いたモジュラー型バイオセンサー設計でトロボニンIとHBV抗体検出を実証。
#07	OoCとバイオセンサー	学術論文	●●●●● ○	●●○○○ ○	●●●●● ○	●●●●● ●	●●●●● ○	バイオセンサーとOrgan-on-a-Chipの統合により、疾患モデリングと創薬スクリーニングを革新。
#08	ウェアレベル光学	業界レポート	●●●○○ ○	●●●○○ ○	●●●●● ○	●●●○○ ○	●●●●● ○	POCT向けウェアレベル光学のスペクトル応答性最適化により、病原体・バイオマーカーのリアルタイム検出を強化。
#09	導電性ポリマー病原体	学術論文	●●●○○ ○	●●○○○ ○	●●●○○ ○	●●●●● ●	●●●○○ ○	導電性ポリマーベースの病原体検出バイオセンサーが食品安全、水質、臨床診断に革新をもたらす。
#10	乳酸酵素市場予測	市場概観	●○○○○ ○	●●●●● ●	●●●○○ ○	●●●○○ ○	●●●○○ ○	世界の乳酸酵素バイオセンサー市場はPOCTとスポーツウェアラブルの需要増で2035年までにCAGR 7-9%成長を予測。
#11	Tb-A9C前立腺癌センサー	学術論文	●●●●● ○	●●○○○ ○	●●●●● ○	●●●●● ●	●●●●● ○	Tb-A9C錯体バイオセンサーが血清中tPSAを0.0159 ng mL <sup>-1</sup> で検出し、前立腺癌早期診断で精度100%を達成。
#12	マラリアウェアラブル	応用研究	●●●○○ ○	●●○○○ ○	●●●○○ ○	●●○○○ ○	●●○○○ ○	メリーランド大学がマラリア早期兆候検出用ウェアラブルバイオセンサーの臨床研究参加者を募集。
#13	リビングバイオセンサー	解説記事	●●●●● ●	●○○○○ ○	●●●○○ ○	●●○○○ ○	●●●○○ ○	合成生物学とナノテクノロジー融合のインテリジェント・リビングバイオセンサーがマイコトキシン監視を革新。
#14	電気化学免疫センサー	学術論文	●●●●● ○	●●○○○ ○	●●●●● ○	●●●●● ●	●●●●● ○	心血管バイオマーカー検出用電気化学免疫センサーが進歩し、1.56 pg/mLの超低検出限界を達成。

#	記事タイトル	種別	技術 新規性	実用化 距離	市場 インパクト	データ 信頼性	日本 関連度	一行サマリ
#15	遠心マイクロ流体チップ	学術論文	●●●●○ ○	●●●○ ○	●●●●○ ○	●●●●● ●	●●●●○ ○	食品媒介病原体の遠心マイクロ流体チップによるPOCT迅速検出がMDPI「Biosensors」で特集。
#16	炭素系ナノ材料法医学	学術論文	●●●○ ○	●●●○ ○	●●●○ ○	●●●●● ●	●●●○ ○	炭素系ナノ材料センサーが法医学調査に新たな道を開き、サブマイクロモル検出限界と多重検出の未来を示す。
#17	ナノ材料精神神経診断	学術論文	●●●●○ ○	●●●○ ○	●●●●○ ○	●●●●● ●	●●●●○ ○	精神神経疾患診断向けナノ材料バイオセンサーが進歩、バイオファウリング対策とAβ1-42の1.6fM検出を詳述。
#18	POCT細菌診断	学術論文	●●●○ ○	●●●○ ○	●●●○ ○	●●●●● ●	●●●○ ○	POCT向け迅速細菌診断の電気化学・ラマンベースアプローチの進展をレビュー、高感度多重検出とマトリックス効果の課題を指摘。
#19	ポリマー柔軟センサー	学術論文	●●●○ ○	●●●○ ○	●●●●○ ○	●●●●● ●	●●●●○ ○	ポリマーベースの柔軟なワイヤレスセンサーをレビュー、表皮・皮下・埋め込み型健康モニタリングへの応用を評価。

●●●●○ High ●●●○ Med-High ●●●○ Med ●●●○ Low | 背景黄色 = 注目記事

## 今週、判断に影響する3つの問い

### ① 貴社の製品は「連続モニタリング」に対応可能か？

FDA承認のCGMが非インスリン使用者にも拡大し、最長1年の皮下留置型センサーも登場。Caltechの伸縮性材料など、生体と一体化する次世代センサー技術が急速に進展しています。貴社の材料やデバイスは、この連続モニタリングの波に対応できる柔軟性、生体適合性、長期安定性を備えていますか？

### ② 既存の診断技術は「超高感度・迅速検出」の波に乗り遅れていないか？

フェムトモルレベルのDNA検出、1.56 pg/mLの心血管バイオマーカー検出、1.6 fMのAβ1-42検出など、ナノ材料ベースのバイオセンサーが超高感度化を実現しています。また、マイクロ流体チップによるPOCT迅速診断も進化。貴社の診断技術は、これらの高感度・迅速化トレンドに対応できていますか？

### ③ 医療機器の「FDA承認」戦略は、OTC市場拡大に対応できているか？

Dexcom SteloがOTCとしてFDA承認され、連続血糖値モニタリングが一般消費者市場に拡大しています。一方で、スマートウォッチ等による未承認の非侵襲型血糖値測定にはFDAが警告を発しています。貴社の医療機器開発戦略は、このOTC市場の拡大と厳格な規制の両面を捉えられていますか？

## 日本企業にとっての「機会 vs 脅威」

日本企業にとっての「機会 vs 脅威」マトリクス



項目	象限	↑ 機会	↓ 脅威
● CGM市場	注意	非インスリン患者市場拡大	既存診断の陳腐化
● 伸縮材料	機会大	次世代ウェアラブル材料	新規参入の加速
● AIヘルス	注意	AIヘルスケア連携	データ活用競争
● POCT食品	注意	食品安全POCT市場	迅速検出への対応
● OoC創薬	機会大	創薬効率化モデル	技術習得の遅れ
● 超高感度	注意	早期診断市場開拓	既存技術の陳腐化
● ウェハー光学	注意	POCT光学部品	小型化競争激化

---

● 炭素ドット	参考	低コスト検出技術	—
---------	----	----------	---

## 深掘り ① — FDA承認CGM、非インスリン市場へ

#03 | 2026/06/11 | Mattioli 1885 / GoodRx | 技術新規性●●●○○ 実用化距離●●●●● 市場インパクト●●●●●  
データ信頼性●●●●●○ 日本関連度●●●●●

FDAがDexcom SteloとAbbott Libre CGMを指先穿刺不要の連続血糖値測定（CGM）システムとして承認しました。特にインスリンを使用しない成人や2型糖尿病患者の代謝管理に大きな進歩をもたらし、OTC（市販薬）として初めて承認されたCGMも登場。これにより、従来の煩雑な血糖値測定が代替され、患者の生活の質向上と効果的な糖尿病管理が期待されます。

これらのデバイスは皮膚の下の間質液中のグルコースをリアルタイムで測定し、スマートフォンアプリにデータを送信します。日常的な校正が不要なものが多く、患者負担を大幅に軽減。AIを統合したパーソナライズされた栄養指導や予測アラートなど、予防医療と個別化医療の推進に貢献するでしょう。一方で、スマートウォッチやスマートリングによる非侵襲型血糖値測定の精度についてはFDAが安全警告を発しており、医療グレードの精度には未達と強調されています。

### ▶ 技術者の視点

FDAが非インスリン使用者向けのCGMをOTC承認したことは、糖尿病管理市場のパラダイムシフトを意味します。これは日本の医療機器メーカーや製薬会社にとって、新たな市場機会であると同時に、既存の診断・治療モデルが陳腐化する脅威でもあります。特に、AI連携による個別化医療の進展は、データ解析能力とサービス提供体制の強化を急務とします。日本企業は、単なるデバイス開発に留まらず、データプラットフォームやヘルスケアサービス全体を視野に入れた戦略を早急に構築すべきです。また、未承認の非侵襲型デバイスの動向にも注意し、正確な情報提供と規制対応を怠らないことが重要です。

## 深掘り ② — 伸縮性バイオエレクトロニクスが革新

#01 | 2026/06/10 | Caltech.edu | 技術新規性●●●●● 実用化距離●●○○○ 市場インパクト●●●●●○  
データ信頼性●●●●● 日本関連度●●●●●○

Caltechの研究チームが、生体組織と一体化する柔らかく伸縮性のある新しいバイオエレクトロニクス材料「SIREs」を開発しました。この材料は最大300%の伸縮性を持ちながら高い電気信号伝導性を維持し、皮膚や臓器に強力に接着します。これにより、拍動する心臓のような動きの激しい生体環境でも安定して機能する、次世代のウェアラブルおよびインプラント型センサーの実現に大きく貢献すると期待されます。

SIREsは、導体、電極、機能性フィルムの全てをポリウレタンベースで構築することで、高い柔軟性と生体適合性を実現。分子ハイドロゲルベースの接着剤により、湿潤した生体組織表面に強力に接着します。これにより、連続的な生体情報取得による病状の早期発見や、個々の患者に合わせた適応的な治療法の提供に繋がる基盤技術です。将来的には、AIと組み合わせたインテリジェントなヘルスケアソリューションへの応用も視野に入っています。

### ▶ 技術者の視点

CaltechのSIREsは、ウェアラブル・埋め込み型センサーの最大の課題であった「生体組織との機械的ミスマッチ」を根本的に解決するブレークスルーです。伸縮性300%という数値は非常に高く、従来の硬質なセンサーでは不可能だった用途を拓きます。ただし、長期的な生体安定性、炎症反応、そして大規模生産におけるコストと歩留まりが実用化に向けた未解決課題です。日本の高分子材料メーカーは、このポリウレタンベースの材料技術、特に分子ハイドロゲル接着剤の特性を詳細に分析し、自社の高分子合成技術や接着剤技術との融合による新規材料開発を急ぐべきです。医療機器メーカーは、この材料を組み込んだ次世代デバイスの企画を今すぐ開始すべきです。

## 深掘り ③ — POCT食品病原体検出の革新

#15 | 2026-06 | MDPI | 技術新規性●●●●○ 実用化距離●●●●○ 市場インパクト●●●●○ データ信頼性●●●●●  
日本関連度●●●●○

MDPI「Biosensors」2026年6月号が、食品媒介病原体の検出のための遠心マイクロ流体チップに関する研究を特集しました。このチップは、サンプル前処理、核酸抽出、増幅反応、信号検出を単一のポータブルPOCTシステムに統合。二重チャンネル構成で試薬の流れを効率的に分割・誘導し、免疫磁気分離および多酵素等温迅速増幅と組み合わせることで、リソースが限られた環境でも迅速かつ高感度に病原体を検出できます。

遠心力を利用した流体制御により、多段階のサンプル処理を自動化し、手作業による汚染リスクと操作時間を削減。PCRのような熱サイクル不要の等温増幅法を用いることで、低電力で迅速な核酸増幅を実現します。これにより、食品加工現場や流通段階でのリアルタイム監視が可能となり、汚染された食品の早期特定と排除を促進し、大規模なリコールや健康被害を未然に防ぐ強力なツールとなります。

### ▶ 技術者の視点

食品安全分野におけるPOCTのニーズは非常に高く、この遠心マイクロ流体チップは、その実現に向けた重要な一歩です。サンプル前処理から検出までを統合し、等温増幅を用いることで、現場での迅速かつ高感度な検査が可能になる点は高く評価できます。しかし、食品という複雑なマトリックス中での安定した性能確保、クロスコンタミネーションのリスク、そして製造コストの最適化が実用化の鍵となります。日本の食品メーカーは、サプライチェーン全体での品質管理強化のため、この技術の導入可能性を検討すべきです。検査機器メーカーは、このマイクロ流体技術を自社のPOCT製品ラインナップにどう組み込むか、あるいは新たな市場を創造できるかを早急に分析する必要があります。

## その他の注目記事

埋め込み型および非侵襲型連続ヘルスセンサー、AIと無線通信で個別化医療を推進し最長1年の皮下留置を実現 (ELE Times)

技術新規性●●●●○ 実用化距離●●●●○ 市場インパクト●●●●●

埋め込み型・ウェアラブルセンサーとAI、無線通信の統合により、個別化された予防的ヘルスケアが加速。データ活用戦略が重要となる。

バイオセンサーとOrgan-on-a-Chipの統合により、疾患モデリングと創薬スクリーニングを革新 (Frontiers)

技術新規性●●●●○ 実用化距離●●●●○ 市場インパクト●●●●○

OoCへのバイオセンサー統合は、創薬スクリーニングや疾患モデリングの精度を飛躍的に向上させる。製薬・研究機関は注目すべき技術。

Tb-A9C錯体バイオセンサー、血清中tPSAを0.0159 ng mL<sup>-1</sup>で検出、前立腺癌早期診断で精度100%を達成 (ResearchGate)

技術新規性●●●●○ 実用化距離●●●●○ 市場インパクト●●●●○

前立腺癌の超早期診断に繋がる高感度バイオセンサー。臨床検証と量産化が課題だが、診断薬市場に大きな影響を与える可能性。

OAE Publishing Inc.が心血管バイオマーカー検出用電気化学免疫センサーの進歩をレビュー、1.56 pg/mLの超低検出限界を達成 (OAE Publishing Inc.)

技術新規性●●●●○ 実用化距離●●●●○ 市場インパクト●●●●○

心血管疾患の早期診断に向けた電気化学免疫センサーの進展。バイオファウリング対策と超低検出限界が実用化を加速させる。

## 今週のアクション提案

記事評価マトリクスと機会/脅威分析を踏まえたアクション提案です。

### ■ 即時（今週中）

- 【R&D;/材料メーカー】Caltechの伸縮性SIREs材料（#01）に関する詳細情報を収集し、自社の高分子材料技術とのシナジーを検討する。
- 【経営企画/事業開発】FDA承認CGMのOTC市場拡大（#03）が日本市場に与える影響を分析し、競合他社の動向を調査する。
- 【R&D;/診断薬メーカー】超高感度バイオセンサー（#11, #14, #17）の最新論文を精査し、自社製品のロードマップへの影響を評価する。

### ■ 短期（1ヶ月）

- 【生産技術/部品メーカー】POCT向けマイクロ流体チップ（#15）の製造技術動向を調査し、量産化に向けた課題と機会を特定する。
- 【R&D;/製薬会社】Organ-on-a-Chip統合バイオセンサー（#07）が創薬プロセスに与える影響を評価し、共同研究や技術導入の可能性を検討する。
- 【R&D;/材料メーカー】ハイドロゲルベースセンサー（#04）におけるナノ材料の活用事例を分析し、自社の機能性材料開発への応用を模索する。

### ■ 中長期（四半期～）

- 【経営企画/IT部門】AIと連携した連続ヘルスセンサー（#05）のプラットフォーム戦略を検討し、データ収集・解析・活用モデルの構築に着手する。
- 【R&D;/医療機器メーカー】伸縮性材料や超高感度検出技術を組み込んだ次世代ウェアラブル・埋め込み型デバイスのコンセプト開発を開始する。
- 【調達/購買部門】POCT市場の拡大に伴うサプライチェーンの変化を予測し、新たな材料・部品サプライヤーの探索を開始する。

# バイオセンサー 採用記事全文集

出力日: 2026-06-13

採用記事数: 19 件

## 収録記事一覧

- #01 Caltechが伸縮性300%の組織一体型SIREsバイオエレクトロニクスを開発、ウェアラブル・埋め込み型センサーを革新
- #02 Scientific Reportsがフェムトモル感度で大腸菌DNAを検出する増幅不要な炭素ドットバイオセンサーを発表
- #03 FDAが指先穿刺不要のDexcom SteloとAbbott Libre CGMを承認、非インスリン使用者の代謝管理を革新
- #04 ハイドロゲルベースセンサーの性能をナノ材料で飛躍的に向上、ウェアラブルpHメーターで93%の精度を達成
- #05 埋め込み型および非侵襲型連続ヘルスセンサー、AIと無線通信で個別化医療を推進し最長1年の皮下留置を実現
- #06 ACS Sensorsがデノボタンパク質スイッチ「LOCKR」を用いたモジュラー型バイオセンサー設計でトロポニンIとHBV抗体検出を実証
- #07 バイオセンサーとOrgan-on-a-Chipの統合により、疾患モデリングと創薬スクリーニングを革新
- #08 Photonics.comがポイントオブケア診断向けウェハーレベル光学のスペクトル応答性最適化を報告、病原体・バイオマーカーのリアルタイム検出を強化
- #09 導電性ポリマーベースの病原体検出バイオセンサーが食品安全、水質、臨床診断に革新をもたらす
- #10 IndexBoxが世界の乳酸酵素バイオセンサー市場はPOCTとスポーツウェアラブルの需要増で2035年までにCAGR 7-9%成長を予測
- #11 Tb-A9C錯体バイオセンサー、血清中tPSAを $0.0159 \text{ ng mL}^{-1}$ で検出、前立腺癌早期診断で精度100%を達成
- #12 メリーランド大学、マラリア早期兆候検出用ウェアラブルバイオセンサー臨床研究の参加者を募集
- #13 合成生物学とナノテクノロジーの融合：マイコトキシン監視を革新するインテリジェント・リビングバイオセンサー
- #14 OAE Publishing Inc.が心血管バイオマーカー検出用電気化学免疫センサーの進歩をレビュー、 $1.56 \text{ pg/mL}$ の超低検出限界を達成
- #15 MDPI「Biosensors」2026年6月号が食品媒介病原体の遠心マイクロ流体チップによるPOCT迅速検出を特集
- #16 炭素系ナノ材料センサーが法医学調査に新たな道を開く：サブマイクロモル検出限界と多重検出の未来


#17 MDPIが精神神経疾患・神経変性疾患診断向けナノ材料バイオセンサーの進歩をレビュー、バイオファウリング対策とA $\beta$ 1-42の1.6fM検出を詳述

#18 RSC PublishingがPOCT向け迅速細菌診断の電気化学・ラマンベースアプローチの進展をレビュー、高感度多重検出とマトリックス効果の課題を指摘

#19 Nano-Micro Lettersがポリマーベースの柔軟なワイヤレスセンサーをレビュー、表皮・皮下・埋め込み型健康モニタリングへの応用を評価

# Caltechが伸縮性300%の組織一体型SIREsバイオエレクトロニクスを開発、ウェアラブル・埋め込み型センサーを革新

公開日 2026年06月10日 Caltech.edu アメリカ



## 概要

Caltechの研究チームが、生体組織と一体化する柔らかく伸縮性のある新しいバイオエレクトロニクス材料「SIREs (stretchable interface for resilient electrochemical sensing)」を開発しました。この材料は最大300%の伸縮性を持ちながら高い電気信号伝導性を維持し、皮膚や臓器に強力に接着します。これにより、拍動する心臓のような動きの激しい生体環境でも安定して機能する、次世代のウェアラブルおよびインプラント型センサーの実現に大きく貢献すると期待されます。SIREsは連続モニタリングと適応療法を可能にし、患者の快適性と診断精度を向上させます。

## 詳細

### 主要成果

Caltechの研究チームは、生体組織に密着し、その動きに柔軟に適応する、柔らかく伸縮性のあるバイオエレクトロニクス材料「SIRES（stretchable interface for resilient electrochemical sensing）」を開発しました。この革新的な材料は、最大300%の伸縮性を示しながらも、優れた電気信号伝導性と生体組織への強力な接着力を維持するという、相反する特性を両立させています。これにより、ウェアラブルデバイスや体内に埋め込むセンサーが、激しい運動や臓器の拍動・収縮といった動的な環境下でも、安定した性能を発揮する可能性が大きく開かれました。

### 技術・臨床詳細

SIRESは、導体、電極、機能性フィルムの全てをポリウレタンベースで構築することで、高い柔軟性と生体適合性を実現しています。特に、研究では分子ハイドロゲルベースの接着剤が開発され、湿潤した生体組織表面に強力に接着することが確認されました。これにより、拍動する心臓、収縮する膀胱、蠕動運動をする胃や腸といった、動きが激しい臓器上でもセンサーが剥がれることなく、長期にわたる精密な生体信号モニタリングが可能となります。従来型の硬質なセンサーでは、このような動的な環境下での安定性は著しく損なわれ、患者への不快感や測定誤差が問題となっていました。SIRESは、これらの課題を根本的に解決するものであり、連続的な生体情報取得による病状の早期発見や、個々の患者に合わせた適応的な治療法の提供に繋がる基盤技術です。

### 背景・業界文脈

ウェアラブルおよび埋め込み型センサーの分野では、生体適合性、柔軟性、そして長期安定性が常に主要な研究課題でした。特に、生体組織の複雑な機械的特性に追従できる材料の探索は喫緊の課題であり、Caltechの研究はこれを高いレベルで実現するものです。従来のセンサーは、しばしば皮膚や臓器に機械的なストレスを与え、炎症や不快感を引き起こす可能性がありました。SIRESのようなソフトエレクトロニクスは、こうした問題を回避し、より患者中心の医療機器開発を促進します。この技術は、糖尿病患者の連続血糖値モニタリングから、心臓病患者の不整脈検出、神経疾患の活動モニタリングまで、幅広い医療応用が期待されます。

## 今後の展望

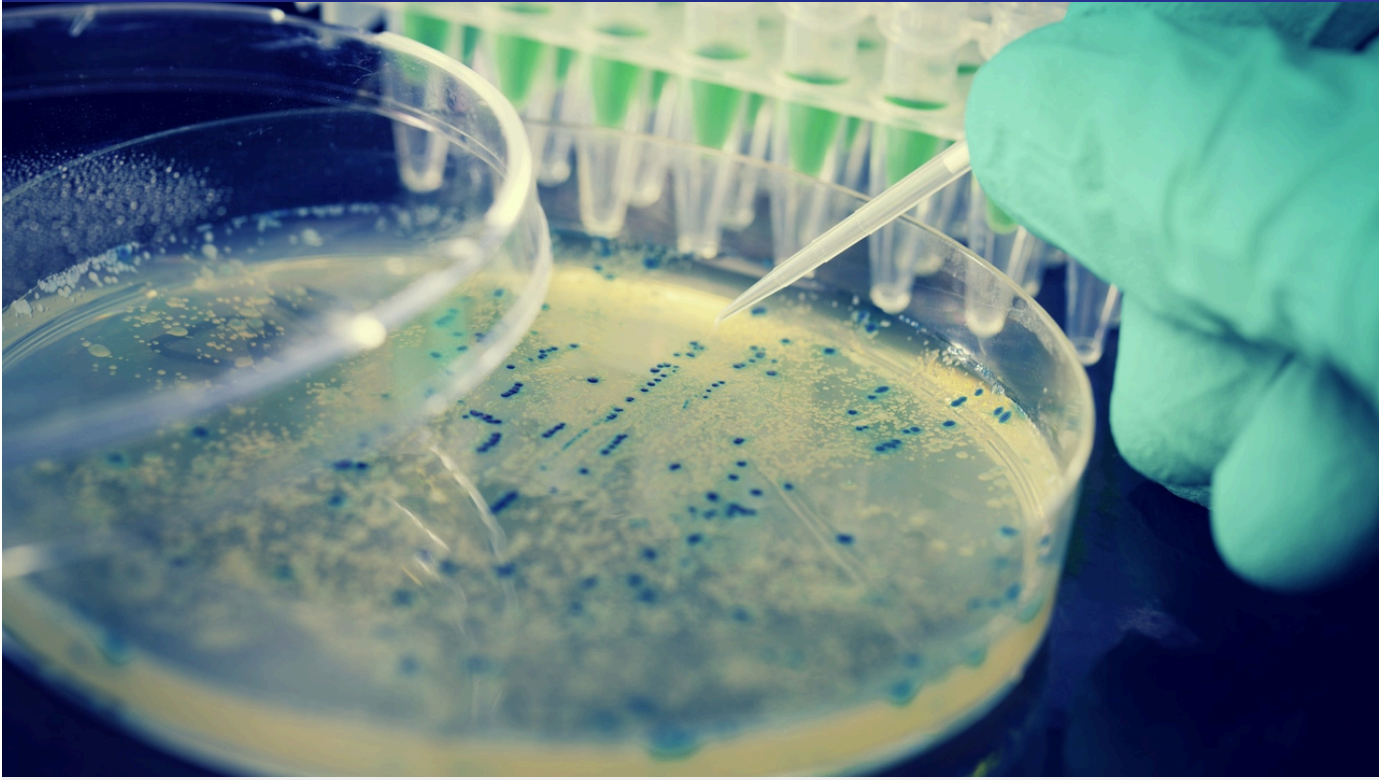
SIRES技術は、連続的な生体モニタリングと、それに基づいた適応型治療システムの開発を加速させるでしょう。将来的には、特定の疾患バイオマーカーのリアルタイム検出や、薬剤送達システムの精密な制御への応用も視野に入っています。このプラットフォームは、AIと組み合わせることで、生体データを解析し、異常を早期に予測するインテリジェントなヘルスケアソリューションの実現に貢献するでしょう。商業化に向けては、長期的な生体安定性の検証と、大規模生産技術の確立が次のステップとなりますが、その医療革新への影響は計り知れません。

元記事: <https://www.caltech.edu/about/news/stretchy-soft-and-sticky-advancing-the-next-generation-of-wearable-and-implantable-sensors>

収集日: 2026年06月12日 | 自動記事収集・翻訳システム (Gemini API使用)

# Scientific Reportsがフェムトモル感度で大腸菌DNAを検出する増幅不要な炭素ドットバイオセンサーを発表

公開日 2026年06月08日 Scientific Reports (News-Medical.net経由) 不明



## 概要

Scientific Reports誌に掲載された研究により、増幅不要な蛍光バイオセンサーが開発され、大腸菌 (E. coli) DNAをフェムトモルレベルで超高感度に検出できることが明らかになりました。このシステムは、ハイドロサーマル合成されたヘテロ原子ドーピング炭素ドットを光学トランスデューサーとして利用し、プローブとターゲットDNAのハイブリダイゼーションに伴うフォトルミネッセンスの変化を信号として用います。これにより、携帯型水質検査、食品安全評価、および現場でのヘルスケア診断における病原性細菌の迅速かつ高選択的な検出に大きな可能性をもたらします。

## 詳細

### 主要成果

Scientific Reports誌に発表された最新研究で、増幅ステップを必要としない蛍光バイオセンサーが開発され、大腸菌（E. coli）DNAをフェムトモル（fM）レベルという極めて高い感度で検出できることが実証されました。この革新的なプラットフォームは、ハイドロサーマル合成によって作製されたヘテロ原子ドーブ炭素ドットを光学トランスデューサーとして活用し、標的DNAにプローブがハイブリダイズする際に生じるフォトルミネッセンス（光励起発光）の変化を検出信号として用います。この直接的な検出アプローチは、従来の核酸検出で見られた時間のかかる増幅プロセスを不要にし、迅速な結果提供を可能にします。

### 技術・臨床詳細

開発されたバイオセンサーの核心は、ヘテロ原子（窒素や硫黄など）がドーブされた炭素ドットのユニークな光学的特性にあります。これらの炭素ドットは、優れた光安定性と低毒性を持ち、特定のDNAプローブとの結合を介して、大腸菌DNAの超高感度かつ高選択的な認識を実現します。プローブが標的DNAに結合すると、炭素ドットのフォトルミネッセンスが変化し、この変化を測定することでDNAの存在と量を特定します。これにより、環境サンプル、食品、臨床検体といった複雑なマトリックス中でも、大腸菌のような病原体のDNAを迅速かつ正確に識別することが可能となります。フェムトモルレベルの検出限界は、非常に微量の病原体DNAでも見逃さないことを意味し、感染症の早期診断や汚染の初期段階での検知に不可欠な性能を提供します。

### 背景・業界文脈

食品安全、環境モニタリング、および公衆衛生の分野では、病原性細菌の迅速かつ高感度な検出が常に重要な課題とされてきました。従来の方法は、培養による増殖ステップや核酸増幅（PCRなど）を必要とすることが多く、時間とコストがかかる上、専門的な設備と技術を要しました。本研究で提案された炭素ドットバイオセンサーは、これらの課題を克服するものです。増幅不要であるため、検査時間を大幅に短縮し、よりシンプルでポータブルなデバイスへの統合が容易になります。これは、検査施設が限られた地域や現場（Point-of-Care Testing: POCT）での利用において特に大きな利点となります。

## 今後の展望

この炭素ドットバイオセンサー技術は、環境水域の汚染監視、食品加工ラインでのリアルタイム品質管理、さらには感染症の初期段階での患者スクリーニングなど、多岐にわたる応用が期待されます。ポータブルな検査デバイスとして商用化されれば、専門知識を持たないユーザーでも容易に操作できるようになり、公衆衛生の向上と食の安全確保に大きく貢献するでしょう。将来的には、複数の病原体を同時に検出できるマルチプレックス機能の統合や、他のバイオマーカー検出への応用も進められると考えられます。

元記事: <https://www.azosensors.com/news.aspx?newsID=16880>

収集日: 2026年06月12日 | 自動記事収集・翻訳システム (Gemini API使用)

# FDAが指先穿刺不要のDexcom SteloとAbbott Libre CGMを承認、非インスリン使用者の代謝管理を革新

公開日 2026年06月11日 Mattioli 1885 / GoodRx アメリカ



## 概要

FDAは、指先穿刺を不要とする連続血糖値測定（CGM）システムであるDexcom SteloとAbbottのLingo（およびFreeStyle Libreシリーズ）を承認し、特にインスリンを使用しない成人や2型糖尿病患者の代謝管理に大きな進歩をもたらしました。これらのデバイスは、皮膚の下の間質液中のグルコースをリアルタイムで測定し、スマートフォンアプリにデータを送信することで、従来の煩雑な血糖値測定を代替します。一方で、FDAはスマートウォッチやスマートリングによる血糖値測定の精度について安全警告を発しており、現行の非侵襲型技術はまだ医療グレードの精度に達していないことを強調しています。

## 詳細

### 主要成果

FDA（米国食品医薬品局）は、指先穿刺を必要としない連続血糖値測定（CGM）システムであるDexcom SteloとAbbottのLingo（およびFreeStyle Libreシリーズ）を承認しました。これらのデバイスは、特にインスリン療法を受けていない成人や2型糖尿病患者の代謝管理に、リアルタイムかつ非侵襲的な（または低侵襲的な）グルコースデータを提供することで、従来の血糖値測定のパラダイムを大きく変革します。これにより、患者の生活の質の向上と、より効果的な糖尿病管理が期待されます。ただし、FDAは、皮膚を穿刺せずに血糖値を測定すると謳うスマートウォッチやスマートリングは未承認であり、医療グレードの精度を持たないとして、2024年2月に安全警告を発しています。

### 技術・臨床詳細

Dexcom Steloは、FDAが成人向けOTC（市販薬）として初めて承認した連続グルコースバイオセンサーであり、インスリンを使用しない成人を対象としています。AbbottのLingoやFreeStyle Libreシリーズも同様に、皮膚の下に装着する小さなセンサーを通じて間質液中のグルコース濃度を測定し、そのデータをBluetoothを介してスマートフォンアプリにリアルタイムで送信します。これらのデバイスの多くは、一度ウォームアップすれば日常的な校正が不要であり、患者の負担を大幅に軽減します。データはクラウドベースのプラットフォームと連携し、患者や医療従事者が血糖値の傾向を把握し、食事、運動、薬物療法の効果を評価するのに役立ちます。これにより、糖尿病性ケトアシドーシス（DKA）などの合併症のリスク低減に貢献します。

### 背景・業界文脈

糖尿病患者の増加に伴い、より簡便で継続的な血糖値モニタリングへの需要は高まっています。従来の指先穿刺による血糖値測定は、痛みを伴い、日中の血糖変動を完全に把握することが困難でした。CGMの進化は、この課題に対する強力な解決策を提供します。特に、インスリン非使用者向けのOTC承認は、糖尿病予備軍や健康意識の高い一般層にもCGMが普及するきっかけとなり、個別化された代謝健康管理の時代を加速させるでしょう。一方で、スマートウォッチやリング型デバイスによる「真の非侵襲型」血糖値測定技術は、マイクロ波、ラマン分光法、汗や脈拍分析など多様なアプローチが研究されていますが、その精度と信頼性にはまだ課題が多く、FDAの広範な承認を得るには至っていません。

## 今後の展望

FDA承認のCGMシステムは、今後も機能拡張と利便性の向上が進むと予想されます。AIを統合したパーソナライズされた栄養指導や、血糖値の傾向に基づいた予測アラートなどが標準機能となる可能性があります。しかし、真に非侵襲的な血糖値測定技術の実用化には、さらなる研究開発と厳格な臨床検証が必要です。業界全体としては、CGMデータの活用による予防医療の推進、そして糖尿病管理の個別化・最適化に向けた動きが加速するでしょう。規制当局は、未承認デバイスの不正確な情報が患者の健康を損なうリスクがあるため、引き続き厳格な監視と指導を行っていく方針です。

---

元記事: <https://mattioli1885journals.com/plugins/generic/pdfJsViewer/pdf.js/web/viewer.html?file=%2Findex.php%2Findex%2Flogin%2FsignOut%3Fsource%3D.leruru.com%2Fsugar%2Fone%2F&id=nZWRi>

収集日: 2026年06月12日 | 自動記事収集・翻訳システム (Gemini API使用)

## #04 ハイドロゲルベースセンサーの性能をナノ材料で飛躍的に向上、ウェアラブルpHメーターで93%の精度を達成

公開日 2026年06月10日 MDPI (Polymers) スイス



### 概要

ハイドロゲルベースセンサーに関する最新のレビュー論文が、グラフェン、金属ナノ粒子、MXeneなどのナノ材料を組み込むことで、その電氣的、機械的、およびセンシング性能が大幅に向上したことを報告しています。この技術革新により、ウェアラブルな導電性ハイドロゲルマイクロニードルpHメーターが開発され、間質液中のpHをリアルタイムでin vivoモニタリングし、市販のプローブと比較して93%という高い精度を達成しました。これにより、診断から個別化医療まで幅広い応用が期待されます。

## 詳細

### 主要成果

最新のレビュー論文は、ハイドロゲルベースのセンサーが、グラフェン、金属ナノ粒子、MXeneといった様々なナノ材料を組み込むことで、その電氣的、機械的、センシング性能において画期的な進歩を遂げたことを強調しています。特に、ウェアラブルな導電性ハイドロゲルマイクロニードルpHメーターが開発され、間質液中のpHをリアルタイムでin vivoモニタリングする能力が実証されました。このデバイスは、市販のプローブと比較して93%という非常に高い精度を達成しており、診断精度と患者の快適性を両立させる可能性を示しています。

### 技術・臨床詳細

ハイドロゲルは、その高い生体適合性と柔軟性から、生体センサーの基盤材料として大きな注目を集めています。ナノ材料の導入は、ハイドロゲルの導電性を向上させ、センシング表面積を拡大し、検出対象物質との相互作用を強化します。例えば、グラフェンは高い導電性と表面積を提供し、金属ナノ粒子は触媒作用と信号増幅に寄与し、MXeneは優れた機械的強度と導電性をもたらします。これにより、開発されたマイクロニードルpHメーターは、極めて小さな針で皮膚を貫通し、間質液から継続的にpH値を測定することが可能です。pHは炎症や代謝状態の重要なバイオマーカーであり、この高精度なリアルタイムモニタリングは、疾患の早期発見や病態進行の追跡に革命をもたらす可能性があります。

### 背景・業界文脈

ウェアラブルおよび埋め込み型センサーの需要が高まる中、生体液中のバイオマーカーを正確かつ非侵襲的（または低侵襲的）に測定する技術は、ヘルスケア分野の喫緊の課題となっています。ハイドロゲルベースセンサーの性能向上は、従来の硬質センサーが抱える生体適合性や柔軟性の問題を解決し、より快適で長期的なモニタリングを可能にします。特に、マイクロニードル技術との組み合わせは、採血のような侵襲的手段を用いることなく、間質液から直接情報が得られるため、糖尿病患者の血糖値測定や、アスリートの電解質バランスモニタリングなど、多岐にわたる応用が期待されています。

## 今後の展望

ナノ材料を組み込んだハイドロゲルベースセンサーは、今後、個別化医療の推進において中心的な役割を果たすと予想されます。pH以外の複数のバイオマーカー（グルコース、乳酸、電解質など）を同時に検出できる多機能センサーの開発や、AIと連携したデータ解析による疾病予測・管理システムの構築が進むでしょう。商用化に向けては、長期安定性、製造コストの削減、および規制当局の承認プロセスへの対応が鍵となりますが、この技術は診断、治療モニタリング、予防医療のあらゆる側面を変革する可能性を秘めています。

元記事: <https://www.mdpi.com/2073-4360/18/12/1455>

収集日: 2026年06月12日 | 自動記事収集・翻訳システム (Gemini API使用)

# #05 埋め込み型および非侵襲型連続ヘルスセンサー、AIと無線通信で個別化医療を推進し最長1年の皮下留置を実現

公開日 2026年06月09日 ELE Times インド



## 概要

埋め込み型および非侵襲型ウェアラブルセンサーを含む連続ヘルスセンサーは、現代医療を根本から変革しています。特に糖尿病管理に使用される連続血糖値モニター（CGM）は最も成功した技術の一つであり、FDA承認システムでは最長1年間皮下に留置してリアルタイムデータを提供可能です。これらのセンサーは、AIアルゴリズムと無線通信技術と連携することで、個々の患者に合わせた予防的でデータ駆動型のヘルスケアの未来を可能にします。

## 詳細

### 主要成果

連続ヘルスセンサーは、埋め込み型と非侵襲型ウェアラブルセンサーの二つの主要なカテゴリーに分けられ、現代医療の提供方法を根本的に変革しています。最も成功した事例の一つが、糖尿病管理に広く利用されている連続血糖値モニター（CGM）であり、FDA承認を受けたシステムは最長1年間皮下に留置され、高精度かつリアルタイムな生体データを提供します。これらのセンサーは、AIアルゴリズムと無線通信技術とのシームレスな統合を通じて、個別化され、予防的で、データ駆動型のヘルスケアの未来を実現する鍵となります。

### 技術・臨床詳細

埋め込み型センサーは、皮膚の下に留置されることで、間質液中のバイオマーカー（例えばグルコース）を継続的に測定します。これにより、患者は日中の血糖変動をリアルタイムで把握でき、適切なタイミングでの食事や運動、インスリン投与などの介入が可能になります。非侵襲型ウェアラブルセンサーは、皮膚表面に装着され、心拍数、活動量、睡眠パターン、皮膚温度などの生理学的データを収集します。AIアルゴリズムは、これらの大量のセンサーデータを分析し、異常パターンを特定したり、疾患のリスクを予測したり、個別の健康改善に関する推奨事項を提供したりします。無線通信技術は、センサーからスマートフォンやクラウドベースのプラットフォームへのデータ転送を可能にし、患者と医療従事者間の遠隔モニタリングを容易にします。

### 背景・業界文脈

慢性疾患の増加と高齢化社会の進展は、従来の医療システムに大きな課題を突きつけています。病院中心の治療から、より予防的で、患者の生活に寄り添った医療への移行が求められる中で、連続ヘルスセンサーは重要な役割を担います。特に、糖尿病、心血管疾患、神経疾患などの慢性疾患管理において、リアルタイムデータは早期介入と合併症予防に不可欠です。AIとIoT技術の進展は、センサーから得られる膨大なデータを意味のある情報に変換し、医療従事者の意思決定を支援し、患者自身のセルフケア能力を高めることを可能にしています。

## 今後の展望

連続ヘルスセンサーの市場は、今後も急速な成長が予測されます。将来的には、より多くの種類のバイオマーカーを検出できるマルチアナライトセンサーの開発や、インスリンポンプなどの薬剤投与システムと統合された「ハイブリッド閉ループシステム」の普及が進むでしょう。また、センサーの小型化、バッテリー寿命の延長、生体適合性の向上も重要な研究開発課題です。これらの技術は、患者の健康状態を包括的に把握し、個別化された予防的ヘルスケアを提供することで、医療の質と効率を劇的に向上させる可能性を秘めています。

元記事: <https://www.eletimes.ai/implantable-and-non-invasive-continuous-health-sensors>

収集日: 2026年06月12日 | 自動記事収集・翻訳システム (Gemini API使用)

# #06 ACS Sensorsがデノボタンパク質スイッチ「LOCKR」を用いたモジュラー型バイオセンサー設計でトロポニンIとHBV抗体検出を実証

公開日 2026年06月04日 ACS Sensors アメリカ



## 概要

ACS Sensorsに掲載された研究は、デノボタンパク質スイッチプラットフォーム「LOCKR」を用いたモジュラー入出力バイオセンサー設計を導入しました。このプラットフォームは、標的結合イベントを特定の信号出力に直接変換することを可能にし、標的認識と信号生成を熱力学的平衡を介して結合させます。研究では、心筋トロポニンIの色度バイオセンサーやB型肝炎ウイルス抗体用のレシオメトリックBRETバイオセンサーなど、複数の異なる読み出し形式が実証され、タンパク質ベースのバイオセンサー設計における重要な課題である「標的結合を信頼性の高い信号に変換すること」に対処しています。

## 詳細

### 主要成果

ACS Sensors誌に掲載された画期的な研究は、デノボ（新規設計）タンパク質スイッチプラットフォーム「LOCKR」を基盤とするモジュラー入出力バイオセンサーの設計を報告しています。この革新的なアプローチは、結合イベントを特定の検出可能な信号出力に直接変換できる能力を持ち、標的認識と信号生成のプロセスを熱力学的平衡を通じて効率的に結合させます。この設計は、タンパク質ベースのバイオセンサーが長年直面してきた「標的結合を信頼性の高い、再現性のある信号に変換する」という根本的な課題を解決するものです。実証として、心筋トロポニンIの色度バイオセンサーやB型肝炎ウイルス（HBV）抗体用のレシオメトリックBRET（Bioluminescence Resonance Energy Transfer）バイオセンサーなど、複数の異なる読み出し形式が成功裏に開発されました。

### 技術・臨床詳細

LOCKRプラットフォームは、そのモジュール性により、様々な標的分子に対して柔軟にバイオセンサーを構築できるという大きな利点があります。このシステムでは、標的分子との結合によってタンパク質の構造変化が誘導され、これが特定の物理的または化学的信号（色変化、蛍光、ルミネッセンスなど）に変換されます。例えば、心筋トロポニンIの色度バイオセンサーでは、結合が可視色の変化を引き起こすため、専門的な機器なしに目視で結果を判断できる可能性があります。また、HBV抗体検出用のレシオメトリックBRETバイオセンサーは、二つの異なる蛍光色素間のエネルギー移動を利用し、高い感度と定量的測定能力を提供します。この設計原理により、センサーの特異性と信号対ノイズ比が向上し、複雑な生体サンプル中でも高精度な検出が可能になります。従来のタンパク質センサーは、安定性や再現性に課題がありましたが、デノボ設計されたタンパク質は、より堅牢な構造と予測可能な挙動を示すため、これらの問題を克服する上で有利です。

## 背景・業界文脈

診断医療および研究分野において、特定のバイオマーカーを高感度かつ特異的に検出できるバイオセンサーは不可欠です。しかし、既存のタンパク質ベースのセンサーは、その設計の複雑さ、低安定性、そして信号変換の信頼性といった課題に直面してきました。LOCKRプラットフォームのようなデノボ設計アプローチは、これらの限界を克服し、より堅牢で、調整可能なバイオセンサーの開発を可能にします。心筋トロポニンIは心臓発作の診断に用いられる重要なバイオマーカーであり、HBV抗体はB型肝炎の診断やスクリーニングに不可欠です。これらの実証は、本技術が急性疾患の迅速診断から感染症スクリーニングまで、幅広い臨床応用において大きな可能性を秘めていることを示唆しています。


## 今後の展望

このモジュラー型バイオセンサー設計は、タンパク質工学と診断技術の融合において重要な一歩となります。将来的には、LOCKRプラットフォームをさらに発展させ、多重検出が可能なセンサーや、ウェアラブルデバイスへの統合、さらには薬剤のリアルタイムモニタリングや環境汚染物質の検出など、多岐にわたる分野での応用が期待されます。デノボ設計されたタンパク質の安定性と調整可能性は、新しい診断ツールや研究試薬の開発において、これまでにない機会を提供し、個別化医療や迅速なPOCT（Point-of-Care Testing）の実現を加速させるでしょう。

元記事: <https://pubs.acs.org/doi/10.1021/acssensors.6c00882>

# #07 バイオセンサーとOrgan-on-a-Chipの統合により、疾患モデリングと創薬スクリーニングを革新

公開日 2026年06月04日 Frontiers スイス



## 概要

マイクロ生理学的システム（MPS）およびOrgan-on-a-Chip（OoC）システムへのバイオセンサーの統合は、細胞および組織機能のin vitroモデリングを飛躍的に進化させています。この統合により、バイオマーカー、生理学的変化、薬剤効果の精密な検出が可能となり、疾患メカニズム、薬剤毒性、治療効果に関する貴重な洞察を提供します。高感度かつ選択性で細胞挙動と応答の非侵襲的、リアルタイムモニタリングを可能にし、創薬スクリーニング、疾患モデリング、個別化医療により関連性の高いモデルを提供します。

## 詳細

### 主要成果

マイクロ生理学的システム（MPS）およびOrgan-on-a-Chip（OoC）プラットフォームへのバイオセンサーの統合は、細胞および組織機能のin vitroモデリングを劇的に進化させています。この技術的融合により、バイオマーカー、生理学的変化、薬剤効果の精密な検出がリアルタイムで可能となり、疾患メカニズムの解明、薬剤の毒性評価、治療効果の予測に関して、これまでにない貴重な洞察が提供されます。バイオセンサー統合型OoCシステムは、高感度かつ高選択性で細胞挙動と応答を非侵襲的にモニタリングする能力を持ち、創薬スクリーニング、疾患モデリング、個別化医療の分野において、より臨床的に関連性の高いモデルを提供します。

### 技術・臨床詳細

OoCシステムは、生体臓器の微小環境と機能を模倣したマイクロ流体デバイスであり、細胞培養、流体制御、生体分子の供給・排出を精密に行うことができます。これに電気化学、光学、圧電などの原理に基づくバイオセンサーを統合することで、細胞代謝産物、炎症性サイトカイン、pH、酸素濃度、機械的応力といった多岐にわたるバイオマーカーや生理学的パラメーターを直接的かつ連続的に測定できます。例えば、糖尿病を模倣した膵臓OoCでは、バイオセンサーがインスリン分泌応答をリアルタイムで検出し、薬剤の血糖値への影響を評価することが可能です。これにより、動物実験や初期臨床試験での失敗率を低減し、より迅速かつ効率的な創薬プロセスに貢献します。

### 背景・業界文脈

従来は2次元細胞培養や動物モデルは、ヒトの生理学的複雑性を十分に再現できず、創薬における高い失敗率の一因となっていました。OoC技術は、このギャップを埋めるものとして注目されていますが、その潜在能力を最大限に引き出すためには、細胞応答を正確かつリアルタイムで評価する手段が不可欠です。バイオセンサーの統合は、OoCを単なる培養プラットフォームから、動的な生体情報を取得できる「リビング診断ツール」へと進化させます。これにより、個別化医療においては、特定の患者の細胞を用いて薬剤応答を予測し、最適な治療戦略を選択する「アバターモデル」の実現にも繋がります。

## 今後の展望

バイオセンサー統合型OoCシステムは、今後、創薬パイプラインの効率化、新規治療法の開発、および個別化医療の推進において不可欠なツールとなるでしょう。将来的には、より複雑な多臓器間相互作用を再現する「Human-on-a-Chip」システムの開発が進み、各臓器の状態を統合的にモニタリングする多重バイオセンサーが搭載されると予想されます。また、AIと組み合わせることで、OoCから得られる大量のデータを解析し、疾患の進行パターンや薬剤応答を予測するインテリジェントなシステムの構築も期待されます。これにより、基礎研究から臨床応用までの橋渡しが加速し、画期的な医療イノベーションが生まれる可能性を秘めています。

---

元記事: <https://www.frontiersin.org/journals/bioengineering-and-biotechnology/articles/10.3389/fbioe.2026.1824674/full>

収集日: 2026年06月12日 | 自動記事収集・翻訳システム (Gemini API使用)

# #08 Photonics.comがポイントオブケア診断向けウェハーレベル光学のスペクトル応答性最適化を報告、病原体・バイオマーカーのリアルタイム検出を強化

公開日 2026年06月05日 Photonics.com アメリカ



## 概要

Photonics.comは、ヘルスケア診断、特にポイントオブケア（POCT）およびポータブル診断デバイスにおけるスペクトルバイオセンシング技術の市場需要の高まりを報告しています。ウェハーレベル光学のスペクトル応答性を最適化することで、幅広い波長範囲でより正確な検出が可能となり、ポータブルアプリケーションに不可欠なコンパクトなフォームファクターを維持できます。この技術は、病原体のリアルタイム検出、バイオマーカー識別、および薬物モニタリングにおいて大きな利点を提供します。

## 詳細

### 主要成果

Photonics.comのレポートによると、ヘルスケア診断、特にポイントオブケア（POCT）機器、臨床検査機器、およびポータブル診断デバイスにおいて、スペクトルバイオセンシング技術の市場需要が顕著に高まっています。この需要に応えるため、ウェハーレベル光学のスペクトル応答性を最適化する技術が重要視されています。この最適化により、センサーはより広い波長範囲で正確な検出を可能にし、同時にポータブルアプリケーションに不可欠なコンパクトなフォームファクターを維持することができます。この進歩は、病原体のリアルタイム検出、バイオマーカーの識別、および薬物モニタリングといった分野に大きな利点をもたらすと期待されています。

### 技術・臨床詳細

スペクトルバイオセンシングは、光と生体分子の相互作用（吸収、反射、発光など）を分析することで、特定の物質を検出・定量する技術です。ウェハーレベル光学は、半導体製造技術を応用して光学部品を製造する手法であり、これにより非常に小型で均一な光学素子を大量生産することが可能になります。スペクトル応答性の最適化とは、バイオセンサーが検出対象とする特定の波長域において、その感度と効率を最大化する設計を意味します。例えば、特定のバイオマーカーが発する蛍光シグナルを捉えるために、その蛍光スペクトルに合わせたフィルターや検出器の特性を最適化します。これにより、微量のターゲット分子でも明確に識別でき、バックグラウンドノイズの影響を最小限に抑えることができます。これはPOCTデバイスにおいて、迅速かつ信頼性の高い結果を得るために極めて重要です。

### 背景・業界文脈

現代医療では、中央検査室に依存せず、患者の近くで迅速に診断結果を得られるPOCTデバイスへのシフトが加速しています。これは、救急医療の現場、感染症の発生時、遠隔地医療、さらには自宅でのセルフモニタリングなど、多岐にわたるシナリオで必要とされています。スペクトルバイオセンシングは、その非接触性や高い分析能力からPOCTの有力な候補ですが、小型化とコスト効率が課題でした。ウェハーレベル光学の進歩は、この課題を克服し、高性能なスペクトルバイオセンサーをコンパクトなポータブルデバイスに組み込むことを可能にします。これにより、より多くの人々が質の高い診断サービスを迅速に受けられるようになり、医療格差の是正にも貢献します。

## 今後の展望

スペクトルバイオセンシングにおけるウェハーレベル光学の最適化は、診断市場に大きな影響を与えると予測されます。今後は、多重検出が可能なセンサーの開発が進み、一つのデバイスで複数の病原体やバイオマーカーを同時に、かつリアルタイムで検出できるようになるでしょう。また、AIとの連携により、スペクトルデータの高度な解析が可能となり、診断の自動化と精度のさらなる向上が期待されます。これにより、環境中の病原体検出システム、食品安全検査、パーソナライズされた薬物治療モニタリングなど、医療以外の分野でも幅広い応用が加速し、より安全で健康的な社会の実現に貢献するでしょう。


---

元記事: <https://eureka.patsnap.com/report-assess-spectral-responsivity-in-wafer-level-optics-for-biosensing-technology>

収集日: 2026年06月12日 | 自動記事収集・翻訳システム (Gemini API使用)

# #09 導電性ポリマーベースの病原体検出バイオセンサーが 食品安全、水質、臨床診断に革新をもたらす

公開日 2026年06月11日 ResearchGate 不明



## 概要

Conducting Polymers (CP) に基づくバイオセンサーは、食品安全、水質、臨床診断における病原体検出において、その高い可能性により注目を集めています。最新のレビューは、酵素ベース、免疫センサー、DNAセンサー、全細胞プラットフォームを含むCPベースバイオセンサーの設計における進歩を包括的にまとめています。これらの進歩は、高感度、高特異性、リアルタイムモニタリング能力を提供し、感染症の早期診断と環境モニタリングに革命をもたらすことが期待されます。

## 詳細

### 主要成果

導電性ポリマー（CP）を基盤とするバイオセンサーは、食品安全、水質モニタリング、および臨床診断分野における病原体検出において、その革新的な可能性により大きな注目を集めています。最近の包括的なレビューでは、酵素ベースのセンサー、免疫センサー、DNAセンサー、そして全細胞プラットフォームを含む、CPベースバイオセンサーの設計における最新の進歩が詳細に報告されています。これらの進歩は、従来の検出方法と比較して、高感度、高特異性、およびリアルタイムモニタリングの能力を提供し、様々な分野での病原体検出に革命をもたらすことが期待されます。

### 技術・臨床詳細

導電性ポリマーは、そのユニークな電気化学的特性により、生体分子認識と電気信号変換を効率的に結合させることを可能にします。例えば、PEDOT:PSSやポリアニリン（PANI）などのCPIは、生体適合性に優れ、センサー表面に酵素、抗体、DNAプローブなどの生体認識要素を容易に固定化できます。標的病原体（例えば、細菌やウイルス）の存在に応じて、これらの生体認識要素が特異的に結合し、CPの導電性や電気化学的応答が変化します。この変化を電気信号として検出することで、病原体の有無や濃度を定量的に測定します。DNAセンサーでは、標的核酸とのハイブリダイゼーションがCPの電気化学的特性を変化させ、高感度な検出を可能にします。これらのCPベースバイオセンサーは、小型化が可能であり、POCT（ポイントオブケア診断）デバイスへの統合に適しているため、専門的なラボ環境なしに現場で迅速な検査を実施できます。

### 背景・業界文脈

食品媒介感染症、水系病原体による汚染、および臨床における感染症の診断は、公衆衛生と経済に深刻な影響を及ぼします。従来の病原体検出方法は、培養に時間がかかったり、複雑なサンプル前処理や高価な機器を必要としたりすることが多く、迅速な介入を妨げていました。CPベースバイオセンサーは、これらの課題に対する費用対効果の高い解決策を提供します。そのリアルタイム検出能力は、食品加工中の汚染監視、飲料水の品質管理、病院での院内感染スクリーニングなど、早期介入が重要となる場面で特に価値を発揮します。

## 今後の展望

CPベースバイオセンサーは、その多用途性と高性能性から、今後も病原体検出技術の中核を担うと予想されます。将来的には、より高い安定性を持つCP材料の開発、マルチプレックス検出（複数の病原体を同時に検出）機能の統合、そしてAIやIoT技術との連携によるインテリジェントな監視システムの構築が進むでしょう。これにより、予防医療、公衆衛生管理、そして食品サプライチェーン全体の安全性が大きく向上する可能性があります。さらに、ウェアラブルセンサーや埋め込み型デバイスへの応用も進み、継続的な健康モニタリングを通じた感染症リスクの早期警告システムが実現されることも期待されます。

元記事:

[https://www.researchgate.net/publication/405342937\\_Advancements\\_in\\_conducting\\_polymers\\_based\\_biosensors\\_in\\_conducting\\_polymers\\_based\\_biosensor\\_for\\_pathogen\\_detection.pdf?origin=journalDetail](https://www.researchgate.net/publication/405342937_Advancements_in_conducting_polymers_based_biosensors_in_conducting_polymers_based_biosensor_for_pathogen_detection.pdf?origin=journalDetail)

収集日: 2026年06月12日 | 自動記事収集・翻訳システム (Gemini API使用)

# #10 IndexBoxが世界の乳酸酵素バイオセンサー市場はPOCTとスポーツウェアラブルの需要増で2035年までにCAGR 7-9%成長を予測

公開日 2026年06月11日 IndexBox アメリカ

## Trends and Insights



### 概要

本記事はIndexBoxが発行した市場調査レポートの概要紹介です。世界の乳酸酵素バイオセンサー市場は、2026年から2035年にかけて年平均成長率（CAGR）7-9%で成長すると予測されています。この成長は、救急医療におけるPOCT乳酸検査の採用拡大、スポーツウェアラブルセンサーの開発加速、バイオプロセッシング能力の拡大、および従来の光度計アッセイから酵素バイオセンサーシステムへの置き換えによって推進されています。臨床診断用の乳酸酵素バイオセンサーは医療機器として規制されており、FDA 510(k)承認、CEマーキング、PMDAなどの規制フレームワークが主要な市場参入障壁となっています。

### レポート概要

本記事はIndexBoxが発行した「World Lactate Enzymatic Biosensors - Market Analysis, Forecast, Size, Trends and Insights」市場調査レポートの概要紹介です。このレポートは、2026年から2035年までの世界の乳酸酵素バイオセンサー市場の動向、規模、成長予測、および主要な推進要因と課題を分析しています。調査対象は、救急医療、スポーツパフォーマンスモニタリング、バイオプロセッシングなどの多様なアプリケーションにわたる乳酸酵素バイオセンサー市場全体です。

### 主要な調査結果

- **\*\*市場成長率\*\***: 世界の乳酸酵素バイオセンサー市場は、2026年から2035年までの予測期間中に年平均成長率（CAGR）7-9%で成長すると予測されています。
- **\*\*主な推進要因\*\***: この力強い成長は、救急医療分野におけるPOCT（ポイントオブケア）乳酸検査の採用拡大、スポーツおよびフィットネス分野におけるウェアラブルセンサーの開発加速、バイオ医薬品製造プロセスにおけるモニタリング能力の拡大、およびレガシーな光度計ベースの乳酸アッセイシステムから、より高精度で迅速な酵素バイオセンサーシステムへの置き換えによって推進されています。
- **\*\*規制環境\*\***: 臨床診断目的で使用される乳酸酵素バイオセンサーは、各国の医療機器規制の対象となります。米国FDAの510(k)承認、欧州のCEマーキング、日本のPMDA承認などが主要な市場参入障壁として機能しており、新規参入企業や製品開発者にとっては重要な考慮事項となっています。

### 発行会社について

IndexBoxは、グローバルな市場調査と分析を提供する企業です。同社は、様々な産業セクターにおける詳細な市場データ、トレンド分析、予測レポートを提供しており、企業が戦略的な意思決定を行うための洞察を提供しています。IndexBoxのレポートは、広範なデータソースと分析手法に基づいて作成されています。

収集日: 2026年06月12日 | 自動記事収集・翻訳システム (Gemini API使用)

# #11 Tb-A9C錯体バイオセンサー、血清中tPSAを0.0159 ng mL<sup>-1</sup>で検出、前立腺癌早期診断で精度100%を達成

公開日 2026年06月04日 ResearchGate 不明



## 概要

新しい光学バイオセンサーが、前立腺癌患者の血清中の総前立腺特異抗原（tPSA）を早期検出するために開発・検証されました。このセンサーは、テルビウム-アントラセン-9-カルボアルデヒド（Tb-A9C）錯体をエポキシ官能化カルボキシメチルセルロース（CMC）ポリマー薄膜に埋め込み、抗PSAモノクローナル抗体で機能化することで構築されます。その結果、tPSA結合時に濃度依存的なルミネッセンス消光を示し、0.0159 ng mL<sup>-1</sup>という極めて低い検出限界と、臨床血清サンプルで感度・特異性ともに100%という高い精度を達成しました。

## 詳細

### 主要成果

前立腺癌患者の血清中の総前立腺特異抗原（tPSA）を早期に高感度で検出するための新しい光学バイオセンサーが開発・検証されました。このセンサーは、テルビウム-アントラセン-9-カルボアルデヒド（Tb-A9C）錯体をエポキシ官能化カルボキシメチルセルロース（CMC）ポリマー薄膜に埋め込み、さらに抗PSAモノクローナル抗体で表面を機能化させることで構築されています。特筆すべきは、tPSAが結合すると濃度依存的にルミネッセンス（発光）が消光する特性を利用する点です。これにより、 $0.0159 \text{ ng mL}^{-1}$ という非常に低い検出限界を達成し、臨床血清サンプルを用いた評価では感度100%、特異性100%という卓越した精度が示されました。

### 技術・臨床詳細

開発されたバイオセンサーの核心は、Tb-A9C錯体の光学活性にあります。テルビウムイオンは、有機配位子であるアントラセン-9-カルボアルデヒドからのエネルギー移動によって高効率に発光する特性（アンテナ効果）を持っています。この錯体をCMCポリマー薄膜内に安定して埋め込むことで、堅牢なセンシングプラットフォームが形成されます。薄膜表面には、tPSAを特異的に認識するモノクローナル抗体が固定化されており、血清中のtPSAが抗体に結合すると、錯体のルミネッセンスが効率的にクエンチ（消光）されます。このルミネッセンス強度の低下がtPSA濃度に比例するため、高精度な定量分析が可能となります。特に、 $0.0159 \text{ ng mL}^{-1}$ という検出限界は、前立腺癌の非常に早期段階でのスクリーニングや再発モニタリングにおいて、従来のPSA検査では困難であった微細な変化を捉える可能性を秘めています。

### 背景・業界文脈

前立腺癌は男性において最も一般的な癌の一つであり、早期発見が治療成功の鍵となります。現在、tPSAの血清レベル測定は広く行われていますが、非癌性疾患（良性前立腺肥大症など）でもPSA値が上昇することがあり、偽陽性の問題が指摘されています。そのため、より特異的かつ高感度な早期診断法の開発が強く求められていました。本研究で開発されたバイオセンサーは、高い特異性と非常に低い検出限界を兼ね備えることで、既存のPSA検査の限界を克服し、前立腺癌の診断精度を大幅に向上させる可能性を秘めています。これは、過剰診断や不要な生検を減らすことにも繋がり、患者の負担軽減と医療コストの最適化に貢献します。

## 今後の展望

この新しい光学バイオセンサー技術は、前立腺癌の早期診断における画期的なツールとなる可能性を秘めています。今後、さらなる大規模な臨床試験を通じてその実用性と信頼性を検証し、商業化への道を開くことが期待されます。将来的には、POCT（ポイントオブケア診断）デバイスへの統合や、他の癌バイオマーカーの多重検出への応用も考えられます。この技術は、個別化医療の進展に寄与し、前立腺癌患者の予後を改善するための重要なステップとなるでしょう。

元記事:

[https://www.researchgate.net/publication/405844151\\_New\\_biosensor\\_for\\_the\\_early\\_detection\\_of\\_tPSA\\_in\\_the\\_anthracene-9-carboxaldehyde\\_complex\\_embedded\\_in\\_a\\_modified\\_cellulose\\_polymer\\_thin\\_film](https://www.researchgate.net/publication/405844151_New_biosensor_for_the_early_detection_of_tPSA_in_the_anthracene-9-carboxaldehyde_complex_embedded_in_a_modified_cellulose_polymer_thin_film)

収集日: 2026年06月12日 | 自動記事収集・翻訳システム (Gemini API使用)

# #12 メリーランド大学、マラリア早期兆候検出用ウェアラブルバイオセンサー臨床研究の参加者を募集

公開日 2026年06月10日 The Elm (University of Maryland School of Medicine) アメリカ



## 概要

メリーランド大学医学部の研究チームが、マラリアの早期兆候を検出するよう設計されたウェアラブルバイオセンサーデバイスに関する臨床研究へのボランティア参加者を募集しています。対象は18歳から50歳までの健康な成人で、病気になる前に感染症を検知する可能性を秘めたデバイスの開発に貢献することを目指しています。この研究は、熱帯病に対する予防医療と迅速な介入を可能にする革新的な診断ツールの創出に繋がるものです。

## 詳細

### 主要成果

メリーランド大学医学部の研究者たちは、マラリアの初期兆候を検出するために特別に設計されたウェアラブルバイオセンサーデバイスに関する臨床研究への参加者を募っています。この研究は、未病段階で感染症を特定し、発症前に介入を可能とする次世代の診断技術を開発することを目指しており、公衆衛生、特にマラリア endemic地域における早期予防と管理に大きな影響を与える可能性があります。

### 技術・臨床詳細

本研究では、皮膚に装着されるウェアラブルバイオセンサーデバイスが用いられ、マラリア感染によって引き起こされる可能性のある微細な生理学的変化やバイオマーカーを継続的にモニタリングします。これには、体温、心拍数、汗の組成、特定の生体分子の変化などが含まれると推測されます。デバイスは非侵襲的にデータを収集し、リアルタイムで情報を伝送する能力を持つと考えられます。研究の目的は、健康な成人ボランティア（18歳から50歳まで）から得られるデータを用いて、これらのセンサーが実際にマラリアの兆候をどの程度正確に、そして早期に検出できるかを評価することです。最終的には、このデータに基づいてアルゴリズムを開発し、より信頼性の高いマラリア検出システムを構築することを目指します。

### 背景・業界文脈

マラリアは、世界中で年間数億人が感染し、数十万人が死亡する深刻な感染症です。早期診断と迅速な治療は、疾患の進行を阻止し、感染拡大を防ぐ上で極めて重要ですが、特に遠隔地や医療インフラが不十分な地域では、診断が遅れることが少なくありません。ウェアラブルバイオセンサーは、このような地域において、自宅や地域社会で手軽に利用できるスクリーニングツールとして大きな期待を集めています。従来の診断方法（血液検査など）と比較して、非侵襲的で継続的なモニタリングが可能であるため、集団スクリーニングやリスクの高い個人の定期的なチェックに特に有用です。

## 今後の展望

この研究が成功すれば、マラリアだけでなく、他の感染症の早期検出にも応用可能な汎用性の高いウェアラブル診断プラットフォームへの道が開かれます。将来的には、これらのデバイスがAIと連携し、個人の健康データを学習して異常を予測し、早期に医療介入を促すインテリジェントなヘルスケアシステムの一部となる可能性があります。商業化に向けては、大規模なフィールドテストと各国の規制当局による承認が必要ですが、この技術は、世界的な健康格差を是正し、特に開発途上国における公衆衛生の改善に大きく貢献する可能性を秘めています。

元記事: <https://elm.umaryland.edu/announcements/2026/Join-a-study-on-biosensor-devices-designed-to-detect-signs-of-malaria-.php>

収集日: 2026年06月12日 | 自動記事収集・翻訳システム (Gemini API使用)

# #13 合成生物学とナノテクノロジーの融合：マイコトキシン監視を革新するインテリジェント・リビングバイオセンサー

公開日 2026年06月10日 Iris Publishers アメリカ



## 概要

この展望記事は、合成生物学とナノテクノロジーの融合から生まれる「リビングバイオセンサー」が、環境モニタリング、食品安全評価、および生物医学診断の未来を再定義する可能性を探っています。操作された微生物が特定の環境または生物学的信号を検出し、測定可能な出力に変換することで、特にマイコトキシン監視において、継続的な監視と早期警告の機能を提供します。これは、食品加工チェーン、農業環境、貯蔵施設での応用が期待される画期的なアプローチです。

## 詳細

### 主要成果

最新の展望記事は、合成生物学とナノテクノロジーの最先端技術が融合することで誕生する「インテリジェント・リビングバイオセンサー」の革新的な役割に焦点を当てています。これらのリビングバイオセンサーは、遺伝子操作された微生物が特定の環境的または生物学的信号を検出し、それを測定可能な信号出力に変換するという、全く新しいアプローチを提供します。この技術は、環境モニタリング、食品安全評価、および生物医学診断の分野において、既存の方法論を根本から覆し、未来の監視・診断システムを再定義する可能性を秘めています。特に、食品汚染物質であるマイコトキシン（カビ毒）の監視において、継続的なリアルタイム監視と早期警告機能を提供することで、食品安全管理に革命をもたらすことが期待されます。

### 技術・臨床詳細

リビングバイオセンサーの核心は、微生物（細菌や酵母など）の遺伝子回路を設計し、特定の標的分子（この場合はマイコトキシン）に応答して、光（蛍光や生物発光）、色変化、電気信号、あるいは特定の代謝産物の生成といった検出可能な出力を生み出す能力にあります。例えば、マイコトキシンが存在すると、微生物内の特定のプロモーターが活性化され、その下流にあるレポーター遺伝子が発現し、蛍光タンパク質が生成されるといったメカニズムが考えられます。ナノテクノロジーは、これらの微生物を小型のプラットフォームに集積させたり、微生物とセンサー表面とのインターフェースを最適化したり、信号増幅を可能にしたりすることで、リビングバイオセンサーの感度、特異性、および堅牢性をさらに向上させます。この組み合わせにより、食品サンプルや環境水、土壌など、複雑なマトリックス中でも高精度にマイコトキシンを検出することが可能になります。

## 背景・業界文脈

マイコトキシンは、農作物（穀物、ナッツ、コーヒー豆など）に発生するカビによって生産される有毒な二次代謝産物であり、ヒトや動物の健康に深刻な影響を及ぼします。しかし、既存のマイコトキシン検出方法は、時間とコストがかかり、専門的な設備を必要とすることが多く、食品加工チェーンや貯蔵施設での迅速な現場監視には限界がありました。リビングバイオセンサーは、こうした課題に対して、低コスト、高感度、リアルタイム、そして現場での利用が可能なソリューションを提供します。合成生物学とナノテクノロジーの融合は、単に検出するだけでなく、環境の変化に自律的に応答し、自己修復能力を持つ「インテリジェント」なセンサーシステムの実現へと繋がります。

## 今後の展望

インテリジェント・リビングバイオセンサーは、マイコトキシン監視にとどまらず、多岐にわたる応用が期待されます。食品安全分野では、生産から消費までのサプライチェーン全体での品質管理に活用され、農業分野では土壌や作物の健康状態モニタリング、環境分野では水質汚染や有害物質の検出に応用可能です。生物医学診断においては、特定の疾患バイオマーカーや病原体のin vivo検出といったより高度な応用も視野に入ります。今後の研究は、センサーの長期安定性、微生物の封じ込め、および規制面での課題克服に焦点を当てつつ、より複雑な環境での実用化に向けた開発が進められるでしょう。この技術は、より安全で持続可能な社会の実現に向けた強力なツールとなる可能性を秘めています。

元記事: <https://irispublishers.com/mcms/pdf/MCMS.MS.ID.000678.pdf>

# #14 OAE Publishing Inc.が心血管バイオマーカー検出用電気化学免疫センサーの進歩をレビュー、1.56 pg/mLの超低検出限界を達成

公開日 2026年06月10日 OAE Publishing Inc. 中国



## 概要

OAE Publishing Inc.は、心血管バイオマーカー検出のための電気化学免疫センサーの最新の進歩に関するレビューを発表しました。このレビューは、特に複合生体液中の非特異的吸着とバイオフィアウリングが実用化における重要な課題であることを指摘しています。しかし、導電性共役高分子でサポートされた金ナノ粒子に基づく電気化学免疫センサーは、1.56 pg/mLという超低検出限界を達成し、優れた選択性、再現性、長期安定性を示しました。これは、心血管疾患の早期スクリーニングと診断において、高感度かつポータブルな検出の可能性を強調しています。

## 詳細

### 主要成果

OAE Publishing Inc.は、心血管疾患（CVD）関連バイオマーカー検出のための電気化学免疫センサーにおける最新の進歩を包括的にレビューした論文を発表しました。このレビューは、複合生体液中における非特異的吸着とバイオフィアウリング（生体汚染）が、電気化学免疫センサーの実用化を阻む主要な課題であることを明確にしています。しかし、これらの課題に対する解決策として、導電性共役高分子でサポートされた金ナノ粒子を利用した電気化学免疫センサーが、わずか1.56 pg/mLという極めて低い検出限界を達成し、同時に優れた選択性、再現性、および長期安定性を示すことが強調されています。これは、CVDの早期スクリーニングと補助診断における高感度検出の大きな可能性を示しています。

### 技術・臨床詳細

電気化学免疫センサーは、抗原抗体反応の特異性を利用し、その結合イベントを電気信号に変換するバイオセンサーです。従来の検出方法と比較して、操作が容易で迅速な応答時間、そしてポータビリティという利点があります。レビューで注目された技術では、導電性共役高分子（例：ポリアニリン、PEDOT:PSS）と金ナノ粒子（AuNPs）の複合材料がセンサープラットフォームとして用いられています。AuNPsは、その高い導電性、表面積、および生体適合性により、抗体の固定化効率を高め、電気化学信号を増幅する役割を果たします。さらに、導電性共役高分子が優れた防汚特性を提供することで、血漿や血清などの複雑な生体液中に含まれる非標的分子の非特異的吸着を抑制し、センサーの安定性と特異性を向上させます。これにより、C反応性タンパク質（CRP）や低密度リポタンパク質（LDL）などのCVDバイオマーカーを高感度かつ正確に検出できるようになります。

## 背景・業界文脈

心血管疾患は、世界中で主要な死因の一つであり、その早期発見とリスク評価は公衆衛生上の喫緊の課題です。既存のCVD診断方法は、高価な機器や専門技術を必要とするものが多く、時間もかかる傾向にあります。電気化学免疫センサーは、これらの課題を克服し、特にPOCT（ポイントオブケア診断）や自宅でのセルフモニタリングに適した、低コストで迅速な診断ソリューションを提供する可能性を秘めています。非特異的吸着とバイオフィアウリングの問題は、生体サンプルを用いたセンサーの実用化において長年のボトルネックでしたが、防汚材料とナノテクノロジーの進歩により、この問題に対する効果的な解決策が見出されつつあります。

## 今後の展望

このレビューが示す電気化学免疫センサーの進歩は、CVD診断に革命をもたらす可能性を秘めています。今後は、複数のCVDバイオマーカーを同時に検出できるマルチプレックスセンサーの開発、さらなる小型化、そしてウェアラブルデバイスへの統合が進むでしょう。AIやIoT技術との連携により、センサーから得られるデータをリアルタイムで解析し、個々の患者のリスクを評価し、個別化された予防・治療戦略を提供するインテリジェントなヘルスケアシステムの構築も期待されます。これらの技術は、CVDの予防、早期診断、治療モニタリングの精度と効率を向上させ、患者の予後を改善するために不可欠なツールとなるでしょう。

元記事: <https://www.oaepublish.com/articles/2574-1209.2025.112>

収集日: 2026年06月12日 | 自動記事収集・翻訳システム (Gemini API使用)

# #15 MDPI「Biosensors」2026年6月号が食品媒介病原体の遠心マイクロ流体チップによるPOCT迅速検出を特集

公開日 2026-06 MDPI スイス



## 概要

「Biosensors」ジャーナルの2026年6月号は26の論文を掲載しており、その中には食品媒介病原体の検出のための遠心マイクロ流体チップに関する重要な研究が含まれています。このチップは、サンプル前処理、核酸抽出、増幅反応、信号検出を単一のポータブルPOCTシステムに統合し、二重チャネル構成で試薬の流れを効率的に分割・誘導します。これにより、免疫磁気分離および多酵素等温迅速増幅と組み合わせることで、リソースが限られた環境でも、食品媒介病原体を迅速かつ高感度に検出できる画期的なソリューションを提供します。

## 詳細

### 主要成果

MDPIが発行する学術誌「Biosensors」の2026年6月号は、26の査読済み論文を掲載しており、その中で特に注目すべきは、食品媒介病原体の検出に特化した遠心マイクロ流体チップに関する研究です。この革新的なチップは、サンプル前処理、核酸抽出、増幅反応、および信号検出といった一連の複雑な分析ステップを、単一のポータブルなポイントオブケア（POCT）システムに効率的に統合します。二重チャンネル構成を採用することで、試薬の流れを最適に分割および誘導し、検査プロセス全体を高速化・簡素化します。

### 技術・臨床詳細

この遠心マイクロ流体チップは、遠心力を利用して流体を微細なチャンネル内で精密に制御します。これにより、多段階のサンプル処理（例えば、細胞の分離、溶解、洗浄）を自動化し、手作業による汚染リスクと操作時間を大幅に削減します。さらに、免疫磁気分離技術を組み合わせることで、複雑な食品サンプルから標的病原体を高効率で捕捉・濃縮することが可能です。その後の核酸検出には、PCRのような熱サイクルを必要としない多酵素等温迅速増幅法が用いられます。これにより、低電力で迅速な核酸増幅が実現し、最終的な信号検出は、蛍光や電気化学などの手法で行われます。このシステムは、リソースが限られた環境においても、食品媒介病原体を高感度かつ迅速に検出することを可能にし、食の安全を確保するための強力なツールとなります。

### 背景・業界文脈

食品媒介感染症は、世界中で公衆衛生上の大きな課題となっており、食中毒の発生は消費者の健康被害だけでなく、食品産業に経済的損失をもたらします。従来の病原体検出方法は、培養に時間がかかったり、高価で大型なラボ機器を必要とすることが多く、食品加工現場や流通段階でのリアルタイム監視には不向きでした。遠心マイクロ流体チップのようなPOCTシステムの開発は、このボトルネックを解消し、食品サプライチェーン全体における迅速かつ費用対効果の高い検査を可能にします。これにより、汚染された食品の早期特定と排除が促進され、大規模なリコールや健康被害を未然に防ぐことができます。

## 今後の展望

この遠心マイクロ流体チップ技術は、食品媒介病原体の検出に留まらず、水質検査、環境モニタリング、さらには臨床診断における迅速検査など、多岐にわたる分野への応用が期待されます。将来的には、複数の病原体を同時に検出できるマルチプレックス機能の統合や、AIと連携した自動データ解析機能の搭載が進むでしょう。これにより、検査の自動化と診断精度のさらなる向上が実現し、グローバルな公衆衛生管理と食の安全確保に大きく貢献する可能性があります。商業化に向けては、長期安定性の検証と、製造コストの最適化が重要な課題となります。

元記事: <https://www.mdpi.com/2079-6374/16/6>

収集日: 2026年06月12日 | 自動記事収集・翻訳システム (Gemini API使用)

# #16 炭素系ナノ材料センサーが法医学調査に新たな道を開く：サブマイクロモル検出限界と多重検出の未来

公開日 2026年06月09日 ResearchGate 不明



## 概要

法医学調査における炭素ベースのナノ材料とセンサーの新たな役割に焦点を当てた包括的なレビューが発表されました。ナノ材料修飾電極は、生体および環境サンプルにおいてサブマイクロモルレベルの検出限界を達成し、POCT診断および環境モニタリングへの大きな可能性を示しています。しかし、センサーの安定性向上、汚染効果の軽減、複雑なマトリックスにおける再現性の確保が現在の主要な課題であり、将来の研究は多重検出が可能な統合された小型センシングプラットフォームに焦点を当てるべきだと提言されています。

## 詳細

### 主要成果

最新の包括的なレビュー論文は、法医学調査の分野における炭素ベースのナノ材料とセンサーの出現と、その革新的な役割に焦点を当てています。この研究は、ナノ材料で修飾された電極が、生体サンプルや環境サンプルにおいてサブマイクロモル ( $\mu\text{M}$ ) レベルという極めて低い検出限界を達成できることを実証しています。これは、ポイントオブケア診断 (POCT) および環境モニタリングにおける広範な応用の可能性を秘めている一方で、センサーの安定性、汚染 (ファウリング) 効果の軽減、および複雑な試料マトリックスにおける測定の実現性確保が現在の主要な課題として浮上しています。将来的には、複数の物質を同時に検出できる統合された小型センシングプラットフォームの開発が推奨されています。

### 技術・臨床詳細

炭素ベースのナノ材料 (グラフェン、カーボンナノチューブ、炭素ドットなど) は、高い表面積、優れた導電性、そして生体適合性といった特異な特性により、電気化学センサーの性能を大幅に向上させます。これらのナノ材料を電極表面に修飾することで、検出対象物質との相互作用面積が増加し、電子移動速度が向上し、結果として高感度かつ迅速な検出が可能になります。例えば、薬物、毒物、DNA、タンパク質などの法医学的に関連性の高いバイオマーカーを、非常に低い濃度で検出することができます。しかし、血液、尿、唾液などの複雑な生体マトリックスには、非特異的にセンサー表面に吸着し、信号を阻害する様々な成分が含まれています。この「バイオフィアウリング」は、センサーの安定性と長期的な性能を低下させる主要な課題であり、これを克服するための表面改質技術や防汚コーティングの開発が不可欠です。また、多重検出は、単一のデバイスで複数の証拠を同時に分析できるため、法医学調査の効率性を劇的に向上させる潜在力を持っています。

## 背景・業界文脈

法医学調査では、限られたサンプル量から迅速かつ高精度に情報を得る必要があります。従来の分析手法は、時間とコストがかかる上、高度なラボ設備を必要とすることが多く、現場での迅速なスクリーニングには不向きでした。炭素ベースのナノ材料を用いたセンサーは、これらの制約を克服し、事件現場での即時分析や、証拠の迅速な予備スクリーニングを可能にする新しいツールとして期待されています。これは、法医学捜査の効率化、証拠保全の強化、そして迅速な意思決定に貢献し、刑事司法プロセスを加速させる可能性があります。

## 今後の展望

炭素ベースのナノ材料センサーの将来の研究は、多重検出が可能な統合型小型センシングプラットフォームの開発に大きく焦点を当てるべきだと提言されています。これにより、薬物乱用、爆発物残留物、バイオテロ物質など、法医学的に重要な複数のターゲットを同時にスクリーニングできるようになります。また、ウェアラブルな形態やポータブルデバイスへの統合を通じて、現場でのリアルタイム分析能力をさらに向上させることも目標とされています。これらの技術は、法医学の枠を超え、環境安全保障、医療診断、品質管理など、より広範な分野での応用可能性も秘めています。

---

元記事: [https://www.researchgate.net/publication/406399139\\_Emerging\\_roles\\_of\\_carbon-based\\_nanomaterials\\_and\\_sensors\\_in\\_forensic\\_investigations\\_a\\_comprehensive\\_review](https://www.researchgate.net/publication/406399139_Emerging_roles_of_carbon-based_nanomaterials_and_sensors_in_forensic_investigations_a_comprehensive_review)

収集日: 2026年06月12日 | 自動記事収集・翻訳システム (Gemini API使用)

# #17 MDPIが精神神経疾患・神経変性疾患診断向けナノ材料バイオセンサーの進歩をレビュー、バイオフィアウリング対策とA $\beta$ 1-42の1.6fM検出を詳述

公開日 2026年06月11日 MDPI スイス



## 概要

MDPIのレビュー論文が、精神神経疾患および神経変性疾患診断におけるナノ材料ベースバイオセンサーの進歩を詳述しました。バイオフィアウリング（生体汚染）は、センサーの長期安定性と信頼性を著しく損なう重要な課題ですが、フッ素化共有結合性有機骨格（F-COF）膜によるグラフェンFETバイオセンサーの修飾や生体模倣コーティングなどの防汚戦略が開発されています。特に、グラフェンベースのFETバイオセンサーは、希釈されていない血漿中のA $\beta$ 1-42を1.6 fMという極めて低い検出限界で定量検出できる能力を示し、ウェアラブルセンサーによる汗中のコルチゾール検出も可能にし、個別化された遠隔患者管理に貢献します。

## 詳細

### 主要成果

MDPIに掲載された包括的なレビュー論文は、精神神経疾患および神経変性疾患の診断におけるナノ材料ベースバイオセンサーの著しい進歩を詳細に報告しています。特に、生体液中の非特異的吸着（バイオフィアウリング）がセンサーインターフェースの不動態化、電子移動の阻害、信号ドリフト、感度・選択性の低下を引き起こし、臨床応用における長期安定性と信頼性を著しく損なう重要な課題として挙げられています。この課題に対処するため、フッ素化共有結合性有機骨格（F-COF）膜で修飾されたグラフェンFETバイオセンサーや、赤血球膜・ニューロン膜の生体模倣コーティングといった革新的な防汚インターフェース設計戦略が開発されました。これらの進歩により、グラフェンベースのFETバイオセンサーは、希釈されていない血漿中のA $\beta$ 1-42を1.6 fMという極めて低い検出限界で定量検出できる能力を示し、またウェアラブルセンサーによる汗中のコルチゾールなどのストレスマーカー検出を可能にし、個別化された遠隔患者管理に大きく貢献します。

### 技術・臨床詳細

ナノ材料、特にグラフェン、カーボンナノチューブ、量子ドットなどは、高い表面積、優れた導電性、そして量子サイズ効果により、バイオセンサーの感度と特異性を飛躍的に向上させます。レビューでは、これらの材料を基盤としたFET（電界効果トランジスタ）バイオセンサーが注目されています。FETバイオセンサーは、生体分子がセンサー表面に結合する際に生じる電界の変化を電気信号として検出するため、非常に高感度です。しかし、血液や脳脊髄液（CSF）などの複雑な生体液は、様々なタンパク質や細胞成分を含み、これらがセンサー表面に非特異的に吸着するバイオフィアウリングを引き起こします。F-COF膜や生体模倣コーティングは、このような非特異的吸着を効果的に抑制し、センサーの長期安定性と信頼性を確保します。例えば、1.6 fMという検出限界でA $\beta$ 1-42（アルツハイマー病のバイオマーカー）を検出できるグラフェンFETバイオセンサーは、疾患の超早期診断に道を拓きます。また、ウェアラブルセンサーは、汗中のコルチゾールを非侵襲的に測定し、ストレスレベルや内分泌系の状態を継続的にモニタリングすることで、精神神経疾患の管理をサポートします。

## 背景・業界文脈

アルツハイマー病、パーキンソン病、うつ病、統合失調症などの精神神経疾患および神経変性疾患は、診断が困難であり、特に早期段階での客観的なバイオマーカーの特定が喫緊の課題となっています。従来の診断方法は、画像診断や認知機能検査に依存することが多く、早期介入が難しいのが現状です。ナノ材料ベースのバイオセンサーは、これらの疾患の分子レベルでの変化を捉えることで、早期診断、病態進行のモニタリング、および治療効果の評価に革命をもたらす可能性を秘めています。バイオファウリング問題の克服は、これらの技術が研究室から実際の臨床現場、そして患者の自宅へと展開される上で不可欠な要素です。

## 今後の展望

ナノ材料ベースバイオセンサーの進歩は、精神神経疾患および神経変性疾患の診断と管理にパラダイムシフトをもたらすでしょう。今後は、複数の神経バイオマーカーを同時に検出できる多重センサーの開発、AIと連携したデータ解析による疾患進行予測、および個々の患者に合わせた治療戦略の最適化が進むと予想されます。ウェアラブルデバイスとしてのさらなる小型化と快適性の向上により、病院外での継続的な健康モニタリングが可能となり、個別化された遠隔患者管理が標準となる未来が到来するでしょう。これにより、これらの疾患の早期介入と患者の生活の質の向上が大きく期待されます。

---

元記事: <https://www.mdpi.com/2079-6374/16/6/327>

# #18 RSC PublishingがPOCT向け迅速細菌診断の電気化学・ラマンベースアプローチの進展をレビュー、高感度多重検出とマトリックス効果の課題を指摘

公開日 2026年06月04日 RSC Publishing イギリス



## 概要

RSC Publishingは、ポイントオブケア（POCT）における迅速細菌診断のための電気化学的およびラマンベースのアプローチの進展に関するレビューを発表しました。電気化学バイオセンサーは、シンプルなハードウェアと低電力要件により、低コストのPOCTに適しており、ラマン分光法は、複雑な検査分析を不要にし、高感度な多重検出を可能にします。しかし、両アプローチともに、実際のサンプルにおける電極の汚染、非特異的吸着、干渉などのマトリックス効果が性能を制限する可能性があることが指摘されています。

## 詳細

### 主要成果

RSC Publishingが発行した最新のレビュー論文は、ポイントオブケア（POCT）診断における迅速な細菌検出を実現するための電気化学的およびラマンベースのアプローチにおける重要な進展を詳細に報告しています。電気化学バイオセンサーは、そのシンプルなハードウェア構成、低電力消費、および使い捨てセンサーへの適応性から、低コストで現場展開可能なPOCTソリューションとして特に有望視されています。一方、ラマン分光法は、複雑で時間のかかる検査分析ステップを不要にすることが多く、高感度かつ複数の標的を同時に検出できる「多重検出」能力を提供します。しかし、両技術は、実際の生体サンプルや環境サンプルに内在する「マトリックス効果」（電極の汚染、非特異的吸着、化学的干渉など）によってその性能が制限されるという共通の課題に直面しています。

### 技術・臨床詳細

電気化学バイオセンサーは、細菌由来の代謝物、核酸、または表面抗原を生体認識素子（抗体、アプタマーなど）が特異的に認識し、その結合イベントを電流、電位、またはインピーダンスの変化として検出します。これにより、迅速かつ定量的な細菌検出が可能になります。ラマン分光法は、細菌の細胞壁や代謝産物といった固有の分子振動スペクトルを直接的に分析することで、細菌の種類や状態を「分子の指紋」のように識別します。この技術は、サンプル前処理を最小限に抑えつつ、迅速に結果を提供できるため、救急医療や感染症の発生現場での迅速診断に特に有利です。しかし、実際の臨床サンプルには、多様なタンパク質、塩類、細胞成分などが含まれており、これらがセンサー表面に非特異的に吸着したり、ラマン信号を妨害したりすることがあります。このマトリックス効果は、センサーの信頼性や感度を低下させるため、防汚コーティングや高度な信号処理アルゴリズムの開発が不可欠です。

## 背景・業界文脈

細菌感染症の迅速な診断は、適切な抗菌薬治療の選択、耐性菌の拡散抑制、および公衆衛生上の危機管理において極めて重要です。従来の細菌培養法は、結果が出るまでに数日を要することが多く、迅速な治療開始を妨げていました。POCTにおける迅速診断技術は、病院、クリニック、さらには遠隔地や自宅での検査を可能にすることで、医療アクセスの向上と疾患管理の効率化に貢献します。電気化学バイオセンサーとラマン分光法は、そのポータビリティと迅速性から、このニーズに応える有力な候補として活発に研究開発が進められています。マトリックス効果の克服は、これらの技術が研究室から実際の臨床現場へと展開される上での最大の障壁の一つです。

## 今後の展望

このレビューが示す通り、電気化学的およびラマンベースのアプローチは、POCTにおける迅速細菌診断に大きな可能性を秘めています。今後の研究は、マトリックス効果を効果的に軽減するための新しいセンサー材料、表面改質技術、および信号処理手法の開発に焦点を当てるでしょう。また、複数の細菌種や薬剤耐性マーカーを同時に検出できる多重検出プラットフォームの統合は、診断の包括性を高めます。AIとの連携により、複雑なスペクトルデータや電気化学データを自動的に解析し、診断精度と速度をさらに向上させることも期待されます。これらの技術の成熟は、感染症の早期介入、個別化医療、およびパンデミック対策において重要な役割を果たすでしょう。

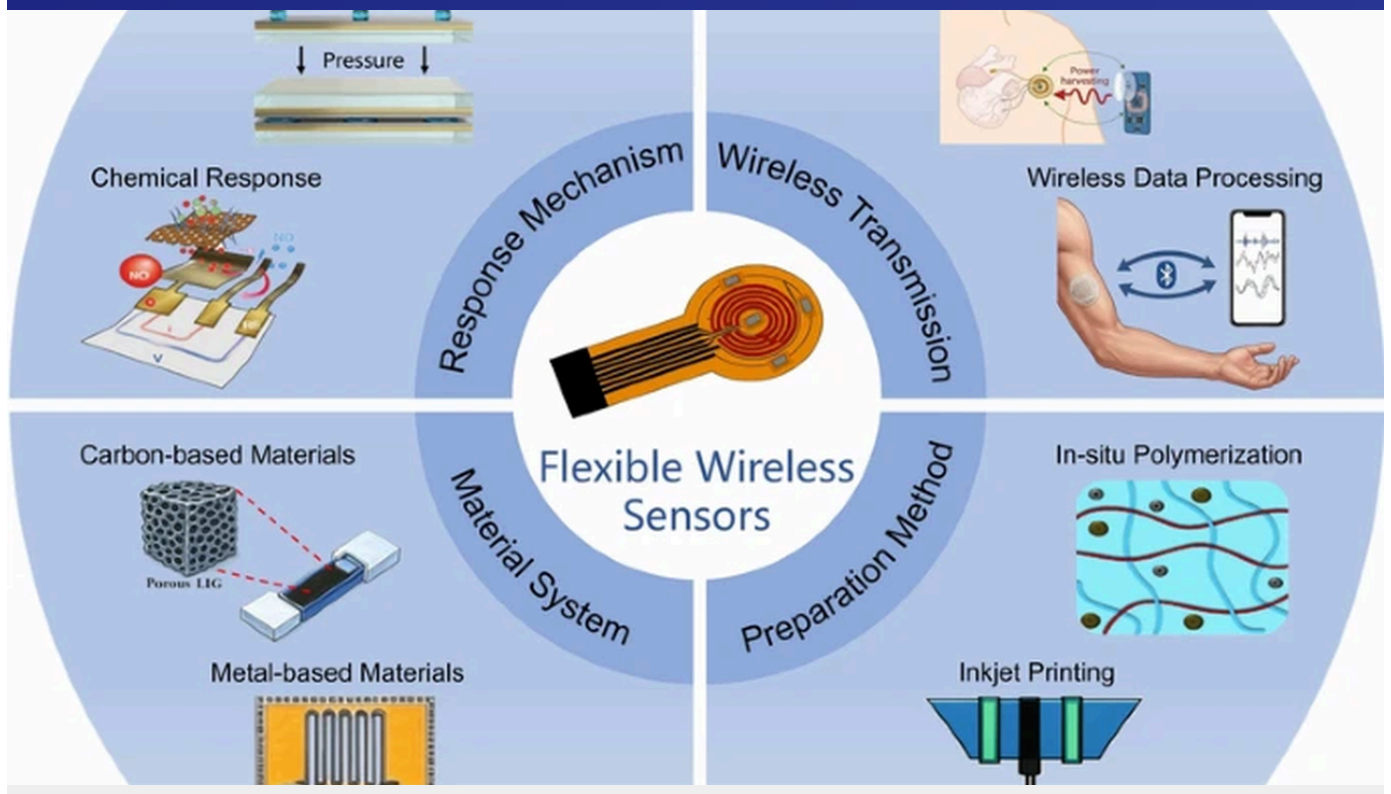
---

元記事: <https://pubs.rsc.org/en/content/articlehtml/2026/cc/d6cc01897a?page=search>

収集日: 2026年06月12日 | 自動記事収集・翻訳システム (Gemini API使用)

# #19 Nano-Micro Lettersがポリマーベースの柔軟なワイヤレスセンサーをレビュー、表皮・皮下・埋め込み型健康モニタリングへの応用を評価

公開日 2026年06月09日 Nano-Micro Letters 中国



## 概要

Nano-Micro Letters誌に掲載されたレビューは、表皮、皮下、および短期埋め込み型の健康モニタリングを目的としたポリマーベースの柔軟なワイヤレスセンサーをシステムレベルで考察しています。このレビューは、材料設計と応用研究を統合し、異なる材料システムがセンシング性能、信号安定性、およびモニタリング信頼性にどのように影響するかを明確にしています。特に、材料レベルでのノイズ低減、高感度化、多機能統合、および臨床応用への可能性に焦点を当てています。

## 詳細

### 主要成果

Nano-Micro Letters誌に掲載された最新のレビュー論文は、表皮、皮下、および短期埋め込み型健康モニタリングのために設計されたポリマーベースの柔軟なワイヤレスセンサーについて、システムレベルでの詳細な考察を提供しています。このレビューは、材料設計の原則と応用研究の成果を統合することで、様々なポリマー材料システムがセンサーの性能、信号の安定性、そしてモニタリングの信頼性にどのように影響を与えるかを明確にしています。特に、材料レベルでのノイズ低減技術、センサーの高感度化戦略、複数の機能を統合するアプローチ、および広範な臨床応用への可能性に焦点を当てています。

### 技術・臨床詳細

ポリマーベースの柔軟なワイヤレスセンサーは、その高い生体適合性、機械的柔軟性、軽量性から、次世代のウェアラブルおよび埋め込み型医療デバイスの基盤として期待されています。表皮センサーは皮膚表面に直接装着され、心拍数、活動量、皮膚温度、汗中のバイオマーカー（グルコース、乳酸、電解質など）を非侵襲的に測定します。皮下センサーや短期埋め込み型センサーは、皮膚の下に配置され、間質液中のグルコースや薬剤濃度などを継続的にモニタリングします。レビューでは、導電性ポリマー、エラストマー、ハイドロゲルなどの材料が、どのように電気的特性、伸縮性、接着性を調整するために用いられるかが説明されています。また、これらのセンサーは無線通信モジュール（Bluetooth、NFCなど）と統合され、リアルタイムでデータをスマートフォンやクラウドプラットフォームに送信します。課題としては、材料由来のノイズ、生体液中での信号ドリフト、長期的な安定性、および製造スケーラビリティが挙げられますが、材料科学と電子工学の進歩により着実に克服されつつあります。

## 背景・業界文脈

慢性疾患の増加と高齢化の進展は、継続的な健康モニタリングへのニーズを劇的に高めています。従来の医療機器は、多くの場合、大型で高価であり、病院環境での使用が中心でした。しかし、予防医療と個別化医療へのシフトが進む中で、患者の日常生活に溶け込み、リアルタイムで健康状態を把握できるウェアラブル・埋め込み型センサーの需要が爆発的に増加しています。ポリマーベースの柔軟なセンサーは、このニーズに応える上で理想的な材料プラットフォームを提供します。その柔軟性により、身体の複雑な形状に適合し、患者に不快感を与えることなく長期間装着することが可能です。また、ワイヤレス通信機能により、遠隔医療やリモート患者モニタリングを効率的に実現します。

## 今後の展望

ポリマーベースの柔軟なワイヤレスセンサー技術は、今後も急速な発展が期待されます。将来的には、より多くの種類のバイオマーカーを同時に検出できる多機能・多重センサーの開発、AIと連携したデータ解析による疾患予測とパーソナライズされた治療推奨、さらには自己給電機能や自己修復機能を持つスマートセンサーの実現が視野に入っています。これらの技術は、個別化された予防的ヘルスケアを推進し、糖尿病、心血管疾患、神経疾患などの慢性疾患管理のパラダイムを大きく変革する可能性を秘めています。商業化に向けては、生体適合性の厳格な評価、長期安定性の検証、および大規模生産技術の確立が重要となります。

元記事: <https://www.nmlett.org/index.php/nml/article/view/2544>